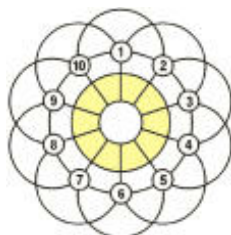



# BEZPEČNOST PRÁCE A POŽÁRNÍ OCHRANA V HÁDANKÁCH A KŘÍŽOVKÁCH



Rádi luštíte?

Ponořte se na chvíli do světa křížovek, doplňovaček, roháčků a kódovaných obrázků – to vše z oblasti **bezpečnosti práce a požární ochrany**.

Připravili jsme pro Vás několik stran zábavného rozptýlení i zajímavého poučení. Pouze na Vás záleží, zda si vyberete jednoduchou šifru či náročnější kris-kros, anebo se vydáte na cestu bludištěm.

Všem příznivcům bezpečného luštění přejeme příjemnou zábavu.

# 1. Křížovka jednosměrná



Výrazy vyplňujte vodorovně. Tajenku (název oboru) najdete svise ve dvou dílech.

			1. díl tajenky ↓										
klepna						guma anglicky							
pláč					hodiny na ruku								
vyjmen. slovo po Z					značka auta								
maďar. vlád. rod										značka zlata			
bál					zbraň								
kuličky na sčítání										značka helia			
samec od smy						loď na ropu							
topný plyn													-
počítač. systém				školní potřeba									
dopravní prostře- dek								zvíře					
západo- české město			zava- zadlo					pohád- kové zvíře					
barevná tužka									korýš				
akumu- látor								klukov- ská zbraň					
hastrman							husitské dítě						
60 minut							živo- čišný tuk						
zeměděl. stroj								kom- pletní					
tužka anglicky							opak chlada						
									↑ 2. díl tajenky				

## 2. Doplnovačka se zvířátky

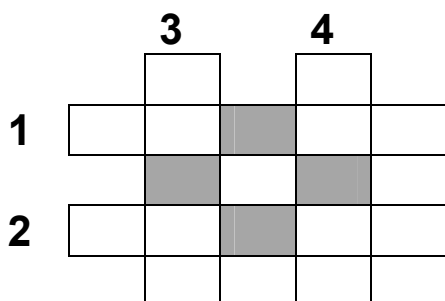
V tajence najdete osobní ochranné prostředky.

1.								
2.								
3.								
4.								
5.								
6.								
7.								
8.								



### 3. Rámcovka

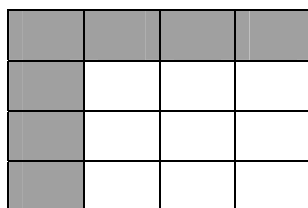
Slovo ukryté v tajence označuje riziko, které může mít škodlivý vliv na zdraví.



1. Stékat po kapkách
2. Plátěná přístřeší
3. Důl
4. Vedro

### 4. Čtvercovka

Slovo ukryté v tajence označuje hasební látku.



tajenka  
odvětví  
ve svém bydlišti  
rýžový nápoj

### 5. Šifra

V tajence najdete osobní ochranný prostředek.

$$23 + 14 + 27 + 1 + 21 + 21 + 9$$

$$3 + 27 + 40 + 19 + 8$$

Nápověda:

a	á	b	c	č	d	d'	e	é	ě	f	g	h	ch	i	í	j	k	l	m	n
1	2	3	4	5	6	7	8	9	10	11	12	13	14	15	16	17	18	19	20	21
22	23	24	25	26	27	28	29	30	31	32	33	34	35	36	37	38	39	40	41	42
ň	o	ó	p	q	r	ř	s	š	t	t'	u	ú	ů	v	w	x	y	ý	z	ž



## 8. KRIS – KROS

Vodorovně nebo svisle vyplňte volná pole danými výrazy.

Tajenka je v prostředním řádku a skrývá slogan informační kampaně Evropský týden BOZP.

						-		-						-		-		-
	-		-		-					-		-						-
						-		-						-		-		-
	-		-		-					-		-						-
	-		-		-		-		-		-		-		-		-	-
-		-		-		-		-		-		-		-		-		-
-						-		-					-		-		-	
-		-		-						-		-						
-						-		-					-		-		-	
-		-		-						-		-						

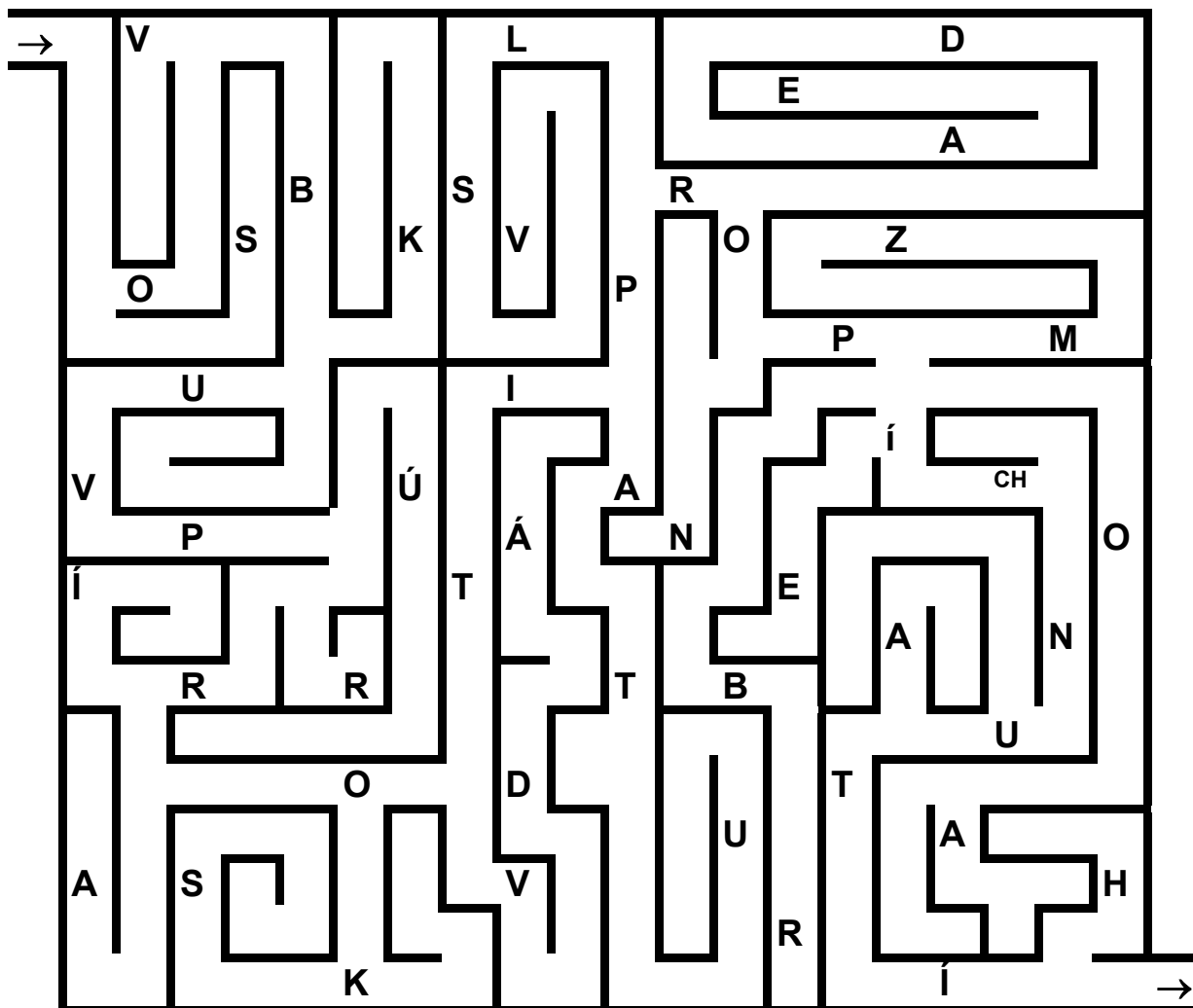
**Pětipísmenné: AMARA, IVANA, KAKAO, KAPOK, KOLÁČ, MLADÉ, OKAPI, PERLA, ROPEK, RUDLY, SLOVO, TRANS**

**Šestipísmenné: BLOČKY, EPIGON, INTIMA, KALABA, KASACE, KROPÁČ, MASKÉR, NÁHLED, NÁKRES, NOŠENÍ, OKTANT, OPARNO, PODNOS, PROKOP, RAČICE, RENETA, SALÁTY, TATAMI, VLADAN, ZLATKA**

**Sedmpísmenné: DONAŠEČ, GARNÁTI, NESTYDA, PARTNER**

## 9. Bludiště

V tajence hledajte osobní ochranné prostředky vhodné pro práci v lese.

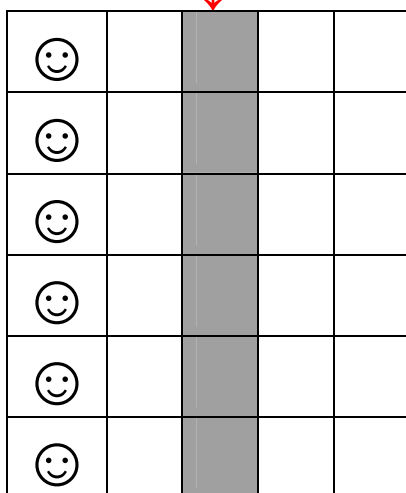




## 10. Doplnovačka

Správné řešení se rýmuje.

tajenka



mrak

zpěvohra

zajisté

posl. písmeno řecké abecedy

kněžský oděv

obživnouti

## 11. Hřebenovka

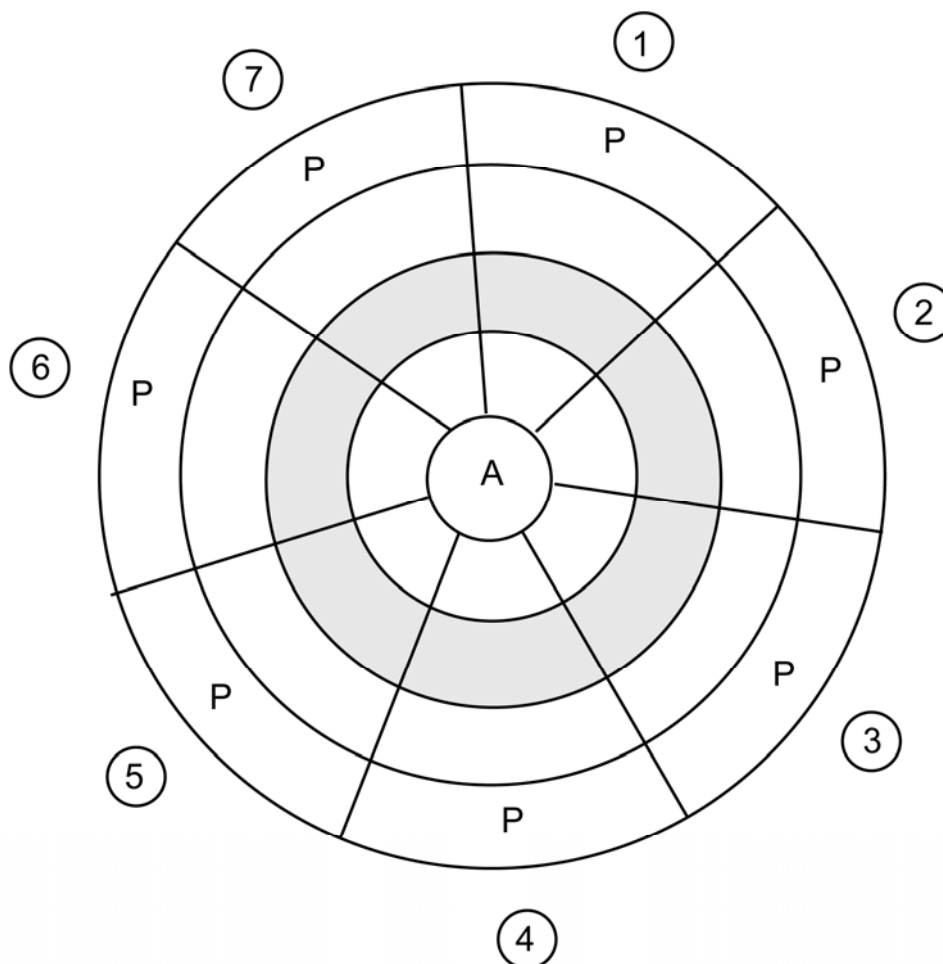
Do prázdných polí vepište svisle názvy prvků.  
Tajenkou jsou typy chemických sloučenin.

Si	O	Ag	Zn	Pb	Al	V	Kr	K	Au	Ca	P	Co	Na	Nd
<i>Si</i>	<i>O</i>	<i>Ag</i>	<i>Zn</i>	<i>Pb</i>	<i>Al</i>	<i>V</i>	<i>Kr</i>	<i>K</i>	<i>Au</i>	<i>Ca</i>	<i>P</i>	<i>Co</i>	<i>Na</i>	
<i>Si</i>	<i>O</i>	<i>Ag</i>		<i>Pb</i>	<i>Al</i>	<i>V</i>	<i>Kr</i>	<i>K</i>	<i>Au</i>	<i>Ca</i>	<i>P</i>		<i>Na</i>	
<i>Si</i>	<i>O</i>	<i>Ag</i>		<i>Pb</i>					<i>Au</i>	<i>Ca</i>				
<i>Si</i>		<i>Ag</i>							<i>Au</i>					
			<i>Zn</i>											<i>Nd</i>
			<i>Zn</i>			<i>V</i>						<i>Co</i>	<i>Na</i>	<i>Nd</i>
			<i>Zn</i>	<i>Pb</i>	<i>Al</i>	<i>V</i>					<i>P</i>	<i>Co</i>	<i>Na</i>	<i>Nd</i>
	<i>O</i>		<i>Zn</i>	<i>Pb</i>	<i>Al</i>	<i>V</i>	<i>Kr</i>	<i>K</i>	<i>Au</i>	<i>Ca</i>	<i>P</i>	<i>Co</i>	<i>Na</i>	<i>Nd</i>
<i>Si</i>	<i>O</i>		<i>Zn</i>	<i>Pb</i>	<i>Al</i>	<i>V</i>	<i>Kr</i>	<i>K</i>	<i>Au</i>	<i>Ca</i>	<i>P</i>	<i>Co</i>	<i>Na</i>	<i>Nd</i>

## 12. Doplnovačka kruhová

Doplňujte od obvodu ke středu.

V barevném poli je tajenka (zemědělský stroj).



1.	část chleba
2.	skupina
3.	hlavní město ČR
4.	sídla čertů
5.	špatná známka
6.	povrch (rozloha)
7.	produkt perlorodky

## Řešení 1: BEZPEČNOST PRÁCE

			1. díl tajenky ↓									
klepna	D	R	B	N	A	guma anglicky	R	U	B	B	E	R
pláč	B	R	E	K	hodiny na ruku	H	O	D	I	N	K	Y
vyjmen. slovo po Z	B	R	Z	Y	značka auta	T	R	A	B	A	N	T
maďar. vlád. rod	A	R	P	Á	D	O	V	C	I	značka zlata	A	U
bál	P	L	E	S	zbraň	P	I	S	T	O	L	E
kuličky na sčítání	P	O	Č	I	T	A	D	L	O	značka helia	H	E
samec od smy	S	R	N	E	C	loď na ropu	T	A	N	K	E	R
topný plyn	P	R	O	P	A	N	B	U	T	A	N	-
počítač. systém	D	O	S	školní potřeba	P	R	A	V	Í	T	K	O
dopravní prostře- dek	A	U	T	O	B	U	S	zvíře	S	L	O	N
západo- české město	A	Š	zava- zadlo	K	U	F	R	pohád- kové zvíře	D	R	A	K
barevná tužka	P	A	S	T	E	L	K	A	korýš	R	A	K
akumu- látor	B	A	T	E	R	I	E	klukov- ská zbraň	P	R	A	K
hastrman	V	O	D	N	Í	K	husitské dítě	P	R	Á	Č	E
60 minut	H	O	D	I	N	A	živo- čišný tuk	M	Á	S	L	O
zeměděl. stroj	T	R	A	K	T	O	R	kom- pletní	C	E	L	Ý
tužka anglicky	P	E	N	C	I	L	opak chlada	T	E	P	L	O
								↑ 2. díl tajenky				

## Řešení 2: RUKAVICE

1.				P	R	A	S	E
2.				H	U	S	A	
3.		K	O	Č	K	A		
4.		K	O	Z	A			
5.		K	R	Á	V	A		
6.	S	L	E	P	I	C	E	
7.			O	V	C	E		
8.				P	E	S		

## Řešení 3: PRACH

		3		4	
		Š		P	
1	K	A	P	A	T
		CH		R	
2	S	T	A	N	Y
		A		O	

1. Stékat po kapkách
2. Plátěná přístřeší
3. Důl
4. Vedro

## Řešení 4: VODA

V	O	D	A
O	B	O	R
D	O	M	A
A	R	A	K

**tajenka**  
odvětví  
ve svém bydlišti  
rýžový nápoj

## Řešení 5: OCHRANNÉ BRÝLE

a	á	b	c	č	d	d'	e	é	ě	f	g	h	ch	i	í	j	k	l	m	n
1	2	3	4	5	6	7	8	9	10	11	12	13	14	15	16	17	18	19	20	21
22	23	24	25	26	27	28	29	30	31	32	33	34	35	36	37	38	39	40	41	42
ň	o	ó	p	q	r	ř	s	š	t	t'	u	ú	ů	v	w	x	y	ý	z	ž

**Řešení 6: 150**

											5	5	2	2				2		
					1	2	2	9	9		2	2	6	6		7	9	2	9	7
		2	4	3																
		3	4	5																
	4	2	2	2																
2	2	4	2	2																
	2	4	2	2																
	2	2	2	2																
	2	2	2	2																
		2	4	5																
		2	4	3																

**Řešení 7: PRÁŠEK**

S	P	L	A	Z	I	T
P	R	Á	Š	E	K	
L	Á	M	A	T		
A	Š	A	N			
Z	E	T				
I	K					
T						

slézt  
**tajenka**  
ničit lámáním  
obyvatel Aše  
název písmene  
ruská řeka  
značka tuny



## Řešení 10: LEŠENÍ

☺	B	L	A	K
☺	P	E	R	A
☺	V	Š	E	M
☺	M	E	G	A
☺	R	N	Á	T
☺	Ž	Í	T	I

mrak

zpěvohra

zajisté

posl. písmeno řecké abecedy

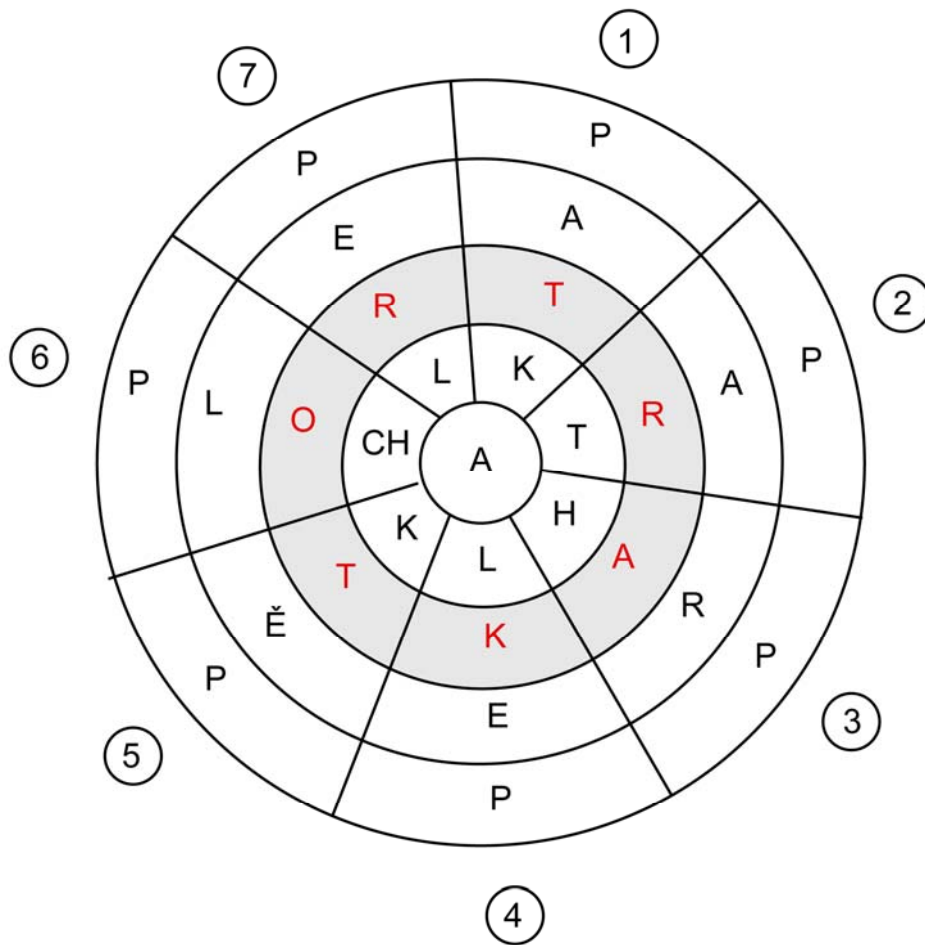
kněžský oděv

obživnouti

## Řešení 11: KYSELINY A ZÁSADY

Si	O	Ag	Zn	Pb	Al	V	Kr	K	Au	Ca	P	Co	Na	Nd
Si	O	Ag	Zn	Pb	Al	V	Kr	K	Au	Ca	P	Co	Na	<b>N</b>
Si	O	Ag	<b>Z</b>	Pb	Al	V	Kr	K	Au	Ca	P	<b>K</b>	Na	<b>E</b>
Si	O	Ag	<b>I</b>	Pb	<b>H</b>	<b>V</b>	<b>K</b>	<b>D</b>	Au	Ca	<b>F</b>	<b>O</b>	<b>S</b>	<b>O</b>
Si	<b>K</b>	Ag	<b>N</b>	<b>O</b>	<b>L</b>	<b>A</b>	<b>R</b>	<b>R</b>	Au	<b>V</b>	<b>O</b>	<b>B</b>	<b>O</b>	<b>D</b>
→	<b>K</b>	<b>Y</b>	<b>S</b>	<b>E</b>	<b>L</b>	<b>I</b>	<b>N</b>	<b>Y</b>	<b>A</b>	<b>Z</b>	<b>Á</b>	<b>S</b>	<b>A</b>	<b>D</b>
	<b>Ř</b>	<b>S</b>	<b>T</b>	<b>K</b>	<b>O</b>	<b>N</b>	<b>A</b>	<b>P</b>	<b>S</b>	<b>L</b>	<b>P</b>	<b>F</b>	<b>L</b>	<b>Í</b>
	<b>E</b>	<b>L</b>	<b>Ř</b>	Zn	<b>V</b>	<b>Í</b>	<b>D</b>	<b>T</b>	<b>L</b>	<b>A</b>	<b>N</b>	<b>O</b>	<b>T</b>	<b>K</b>
	<b>M</b>	<b>Í</b>	<b>Í</b>	Zn	<b>O</b>	<b>K</b>	V	<b>O</b>	<b>Í</b>	<b>T</b>	<b>Í</b>	<b>R</b>	Co	Na
	<b>Í</b>	<b>K</b>	<b>B</b>	Zn	Pb	Al	V	<b>N</b>	<b>K</b>	<b>O</b>	<b>K</b>	P	Co	Na
	<b>K</b>	<b>O</b>	<b>R</b>	Zn	Pb	Al	V	Kr	K	Au	Ca	P	Co	Na
	Si	O	<b>O</b>	Zn	Pb	Al	V	Kr	K	Au	Ca	P	Co	Na

## Řešení 12: TRAKTOR



Pro Národní informační centrum BOZP (Český Focal Point)  
zpracoval Výzkumný ústav bezpečnosti práce, v.v.i.  
© 2010