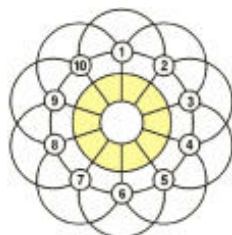



# BEZPEČNOST PRÁCE A POŽÁRNÍ OCHRANA V HÁDANKÁCH A KŘÍŽOVKÁCH



Rádi luštíte?

Ponořte se na chvíli do světa osmisměrek, rébusů, doplňovaček, přesmyček a kódovaných obrázků – to vše z oblasti **bezpečnosti práce a požární ochrany**.

Připravili jsme pro Vás několik stran zábavného rozptýlení i zajímavého poučení. Pouze na Vás záleží, zda si vyberete jednoduchou čtvercovku či náročnou osmisměrku, anebo zvolíte kombinovanou ornamentovku.

Všem příznivcům bezpečného luštění přejeme příjemnou zábavu.

# 1. Osmisměrka

Po vyškrtání všech uvedených slov (mohou se vyskytovat ve všech osmi směrech) vytvoří zbylá písmena tajenku - název oboru, k němuž má vztah většina vyškrtávaných výrazů.

H	O	U	K	A	Č	K	A	P	K	E	S	Í	P
P	A	T	E	T	R	A	CH	L	O	R	H	O	L
R	L	S	Č	K	R	Y	S	A	Ř	E	A	E	A
Á	Ž	I	I	Á	R	K	Á	R	O	P	S	C	CH
Š	D	R	S	C	S	L	Ň	N	B	A	I	I	T
E	Ý	É	A	T	Í	A	S	E	Ě	R	Č	V	A
K	M	N	H	H	R	P	T	Í	H	T	Á	A	S
N	K	A	O	A	A	Á	Ř	K	Í	O	R	K	I
Í	A	CH	A	D	Č	Z	Í	Í	N	T	N	U	R
Z	M	M	V	I	R	Ř	K	N	S	A	A	R	K
N	N	A	L	C	B	S	A	T	A	T	N	Á	A
E	A	A	E	E	A	B	Č	U	M	R	R	Ž	L
B	P	Ú	Ž	E	H	O	K	O	E	A	D	O	V
P	Ě	N	A	P	O	R	A	D	C	E	P	P	J

Benzín	Požár
Doutník	Prášek
Dýmka	Rukavice
Hadice	Samec
Hasicí přístroj	Sbor
Hasič	Síra
Hasičárna	Siréna
Helma	Sírka
Houkačka	Sníh
Kamna	Sporák
Krysař	Stříkačka
List	Tatra
Oběh	Tetrachlor
Oheň	Traper
Palič	Úžeh
Pec	Vlak
Pěna	Voda
Písek	Zápalky
Plachta	Žebřík
Poradce	Želva

## 2. Rébusy

Hledejte stavební a zemědělské stroje.

**B + GR**



**B L 500**

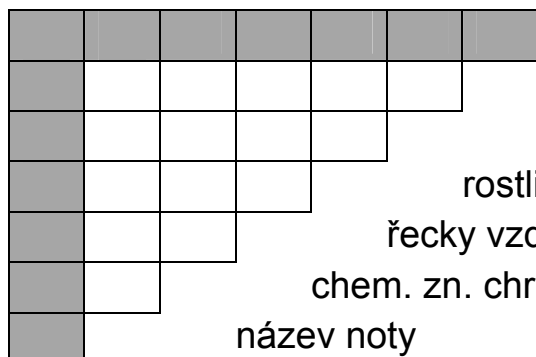
RRR
R R
R R
RRR

**J Ř + ' B**

**1050 ÁT Č k**

### 3. Roháček

Slovo ukryté v tajence označuje riziko, které může mít škodlivý vliv na zdraví.



tajenka  
chem. sloučenina stejného složení  
rohovník  
rostlina podobná heřmánku  
řecky vzduch  
chem. zn. chromu  
název noty

### 4. Přesmyčková výpustka

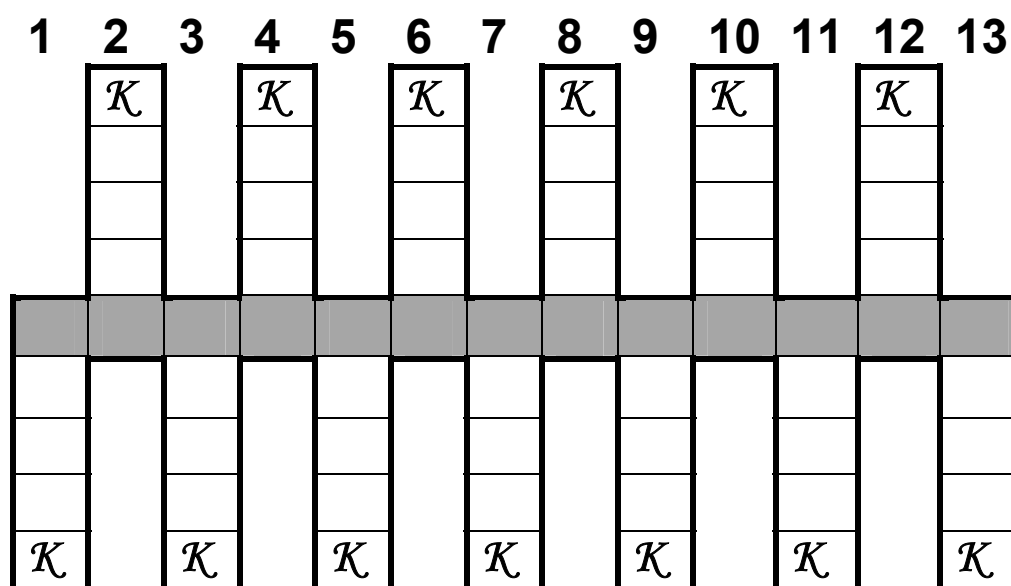
Po dosazení výrazů do řádků vypište písmena, která se neshodují. V tajence naleznete osobní ochranný prostředek.

1													
2													
3													
4													
5													

- 1. nekulturní člověk, švédská hudební skupina
- 2. posázená, příkaz k zastavení
- 3. pevná část elektromotoru, kypřit půdu pluhem
- 4. doprava, příklad
- 5. hudební nástroj, treta

## 5. Hřebenovka

Tajenka skrývá název informační kampaně BOZP.

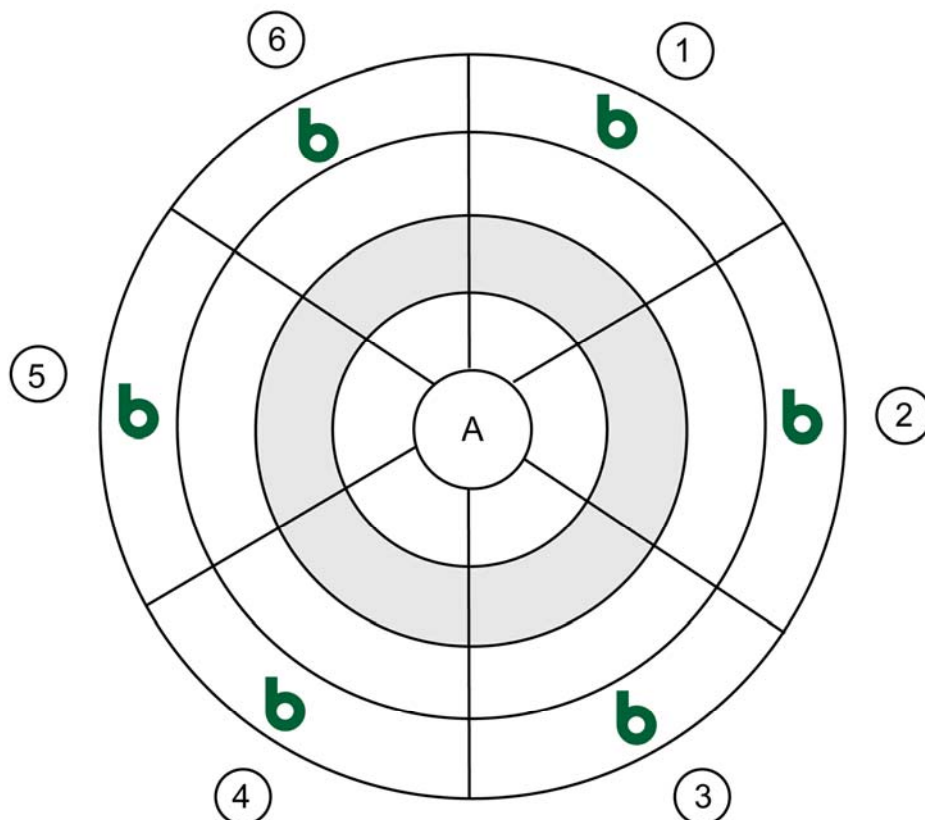


1. malý skřítek
2. kropicí nádoba
3. malý roh
4. mléčný nápoj
5. figurka mužská
6. velký ořech
7. luční skákavý hmyz
8. zakalený
9. podložka pod sklenici
10. nerovný
11. noviny vycházející každý den
12. rasa psa
13. kožešinová šelma

## 6. Doplnovačka kruhová

Doplňujte od obvodu ke středu. V barevném poli je tajenka.

Slovo ukryté v tajence je označením jednoho z parametrů požáru.

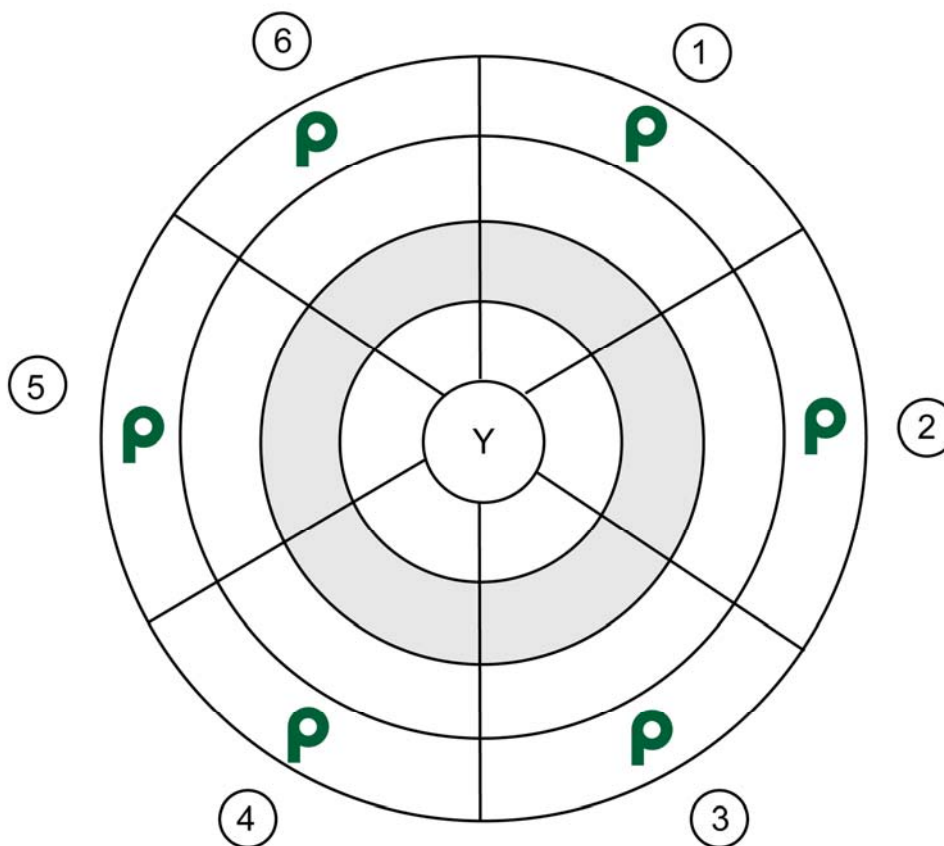


1.	brzdící zařízení
2.	vstup do hradu
3.	dívčí jméno (Bořislava)
4.	skákový hmyz
5.	součást oblečení
6.	strom s bílou kůrou

## 7. Doplnovačka kruhová

Doplňujte od obvodu ke středu. V barevném poli je tajenka.

Slovo ukryté v tajence je označením jednoho z parametrů požáru.

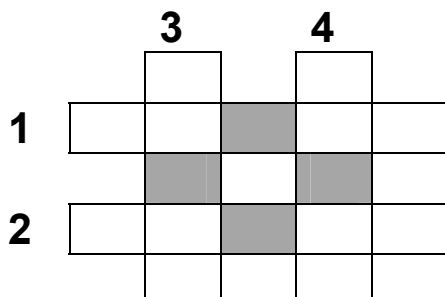


1.	části ruky
2.	záměry
3.	potřeby stolního tenisty
4.	plochá plavidla
5.	staré jednotky objemu
6.	roušky lidově



## 8. Rámcovka


Slovo ukryté v tajence označuje riziko, které může mít škodlivý vliv na zdraví.



1. Bezvěrec
2. Lesní plodina
3. Dravý pták
4. Obraz

## 9. Čtvercovka

Slovo ukryté v tajence označuje hasební látku.



- přechod přes řeku  
zrakový  
tajenka  
váha

## 10. Vícesměrka

Po vyškrtání uvedených slov (svisle, vodorovně a šikmo) vytvoří zbylá písmena tajenku – pokyn či varování.

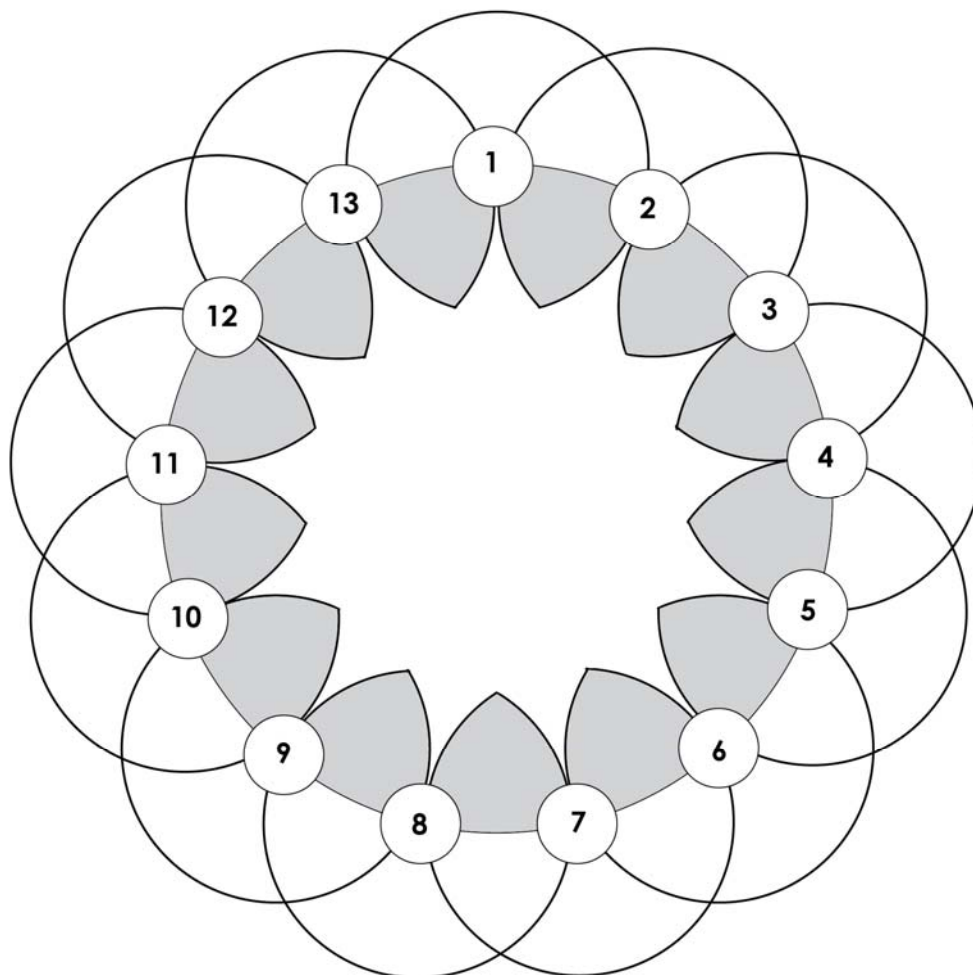
M	J	P	D	E	J	S
Í	V	E	L	I	P	B
CH	R	O	Ř	U	Z	U
A	T	V	O	Á	H	L
Č	A	Ý	R	N	B	D
K	Č	T	A	S	T	O
Y	K	A	A	V	E	Z

Bagry
Buldozer
Jeřáb
Míchačky
Pluh
Vrtačky
Výtah

N	Y	H	I	Š	T	E
B	A	G	R	Y	I	R

## 11. Ornamentovka

Vyplňujte prstence po obvodu a do středu. Ve vnitřním prstenci naleznete tajenku – jeden z osobních ochranných prostředků.



### PO OBVODU (SHLUKOVÁ ŘETĚZOVKA):

1-2 zbytečná zátěž, 2-3 začátky závodů, 3-4 důvěrně oslovovati, 4-5 druh papouška, 5-6 papoušek soví, 6-7 vzor na tkanině, 7-8 slevy, 8-9 onaký, 9-10 vyjetí, 10-11 kráslit, 11-12 Evropanka, 12-13 zakalovaná, 13-1 dutý předmět na tekutiny.

### DO STŘEDU:

1-2 obyvatel Laosu, 2-3 formát papíru, 3-4 pohřební hostina, 4-5 mořské pobřeží, 5-6 Klub angažovaných nestraníků (zkratka), 6-7 čínská opera, 7-8 slovenské osobní zájmeno, 8-9 výkon fotbalisty, 9-10 měkký znak, 10-11 pás ke kimonu (nebo obchody pro kutily), 11-12 anglicky vše, 12-13 kostra hlavy, 13-1 SPZ Domažlic.

Nápověda: KAKAPO, OBI, RIA, TIN, TIRIKA

## 12. Zakódovaný obrázek

V řádcích a sloupcích vybarvěte příslušný počet políček podle dané číslice. Mezi skupinami vybarvených polí musí zůstat vždy minimálně jedno políčko nevybarvené.

Tajenka napoví výročí – počet let existence, které *Výzkumný ústav bezpečnosti práce* oslavil v roce 2004.

				2	2										
		5	6	2	2	2	2				2	2			
		2	3	2	2	6	4		8	10	2	2	10	8	
	6	4													
	6	6													
2	2	2													
2	2	2													
5	2	2													
5	2	2													
2	2	2													
2	2	2													
	6	6													
	4	4													

## Řešení 1: POŽÁRNÍ OCHRANA

H	O	U	K	A	Č	K	A	P	K	E	S	Í	P
P	A	T	E	T	R	A	CH	L	O	R	H	O	L
R	L	S	Č	K	R	Y	S	A	Ř	E	A	E	A
Á	Ž	I	I	Á	R	K	Á	R	O	P	S	C	CH
Š	D	R	S	C	S	L	Ň	N	B	A	I	I	T
E	Y	É	A	T	Í	A	S	E	Ě	R	Č	V	A
K	M	N	H	H	R	P	T	Í	H	T	Á	A	S
N	K	A	O	A	A	Á	Ř	K	Í	O	R	K	I
Í	A	CH	A	D	Č	Z	Í	Í	N	T	N	U	R
Z	M	M	V	I	R	Ř	K	N	S	A	A	R	K
N	N	A	L	C	B	S	A	T	A	T	N	Á	A
E	A	A	E	E	A	B	Č	U	M	R	R	Ž	L
B	P	Ú	Ž	E	H	O	K	O	E	A	D	O	V
P	Ě	N	A	P	O	R	A	D	C	E	P	P	J

## Řešení 2:

BAGR  
 TRAKTOR  
 BULDOZER  
 JEŘÁB  
 MLÁTIČKA

## Řešení 3: VIBRACE

V	I	B	R	A	C	E
I	Z	O	M	E	R	
	B	O	X	E	R	
		R	M	E	N	
			A	E	R	
				C	R	
					E	

tajenka  
 chem. sloučenina stejného složení  
 rohovník  
 rostlina podobná heřmánku  
 řecký vzduch  
 chem. zn. chromu  
 název noty

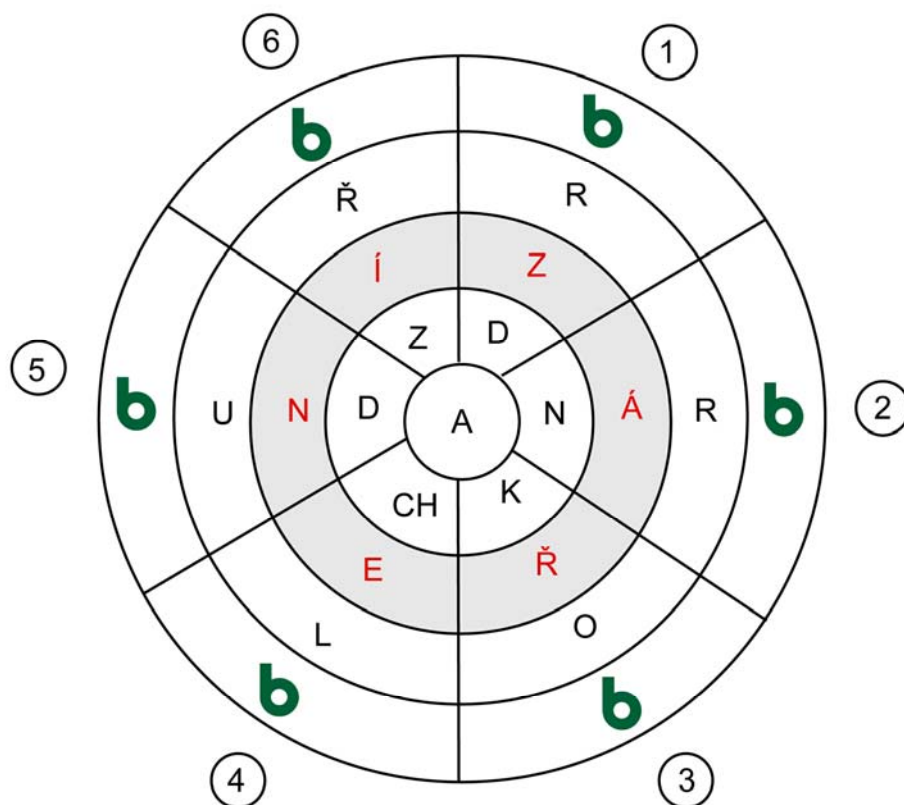
### Řešení 4: RESPIRÁTOR

1	B	A	R	B	A	R	A	B	B	A	R	R
2	P	O	S	E	T	Á	S	T	O	P	E	Á
3	S	T	A	T	O	R	O	R	A	T	S	T
4	P	R	O	V	O	Z	V	Z	O	R	P	O
5	C	I	T	E	R	A	C	E	T	A	I	R

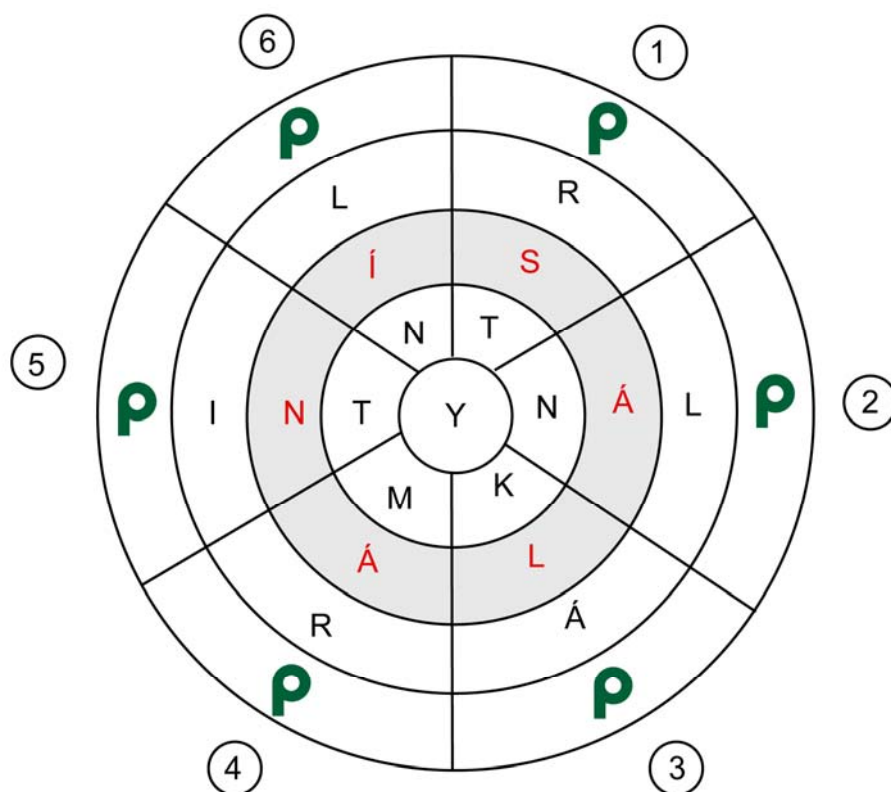
### Řešení 5: EVROPSKÝ TÝDEN

1	2	3	4	5	6	7	8	9	10	11	12	13
	K		K		K		K		K		K	
	O		A		O		A		Ř		O	
	N		K		K		L		I		L	
	E		A		O		N		V		I	
E	V	R	O	P	S	K	Ý	T	Ý	D	E	N
L		Ů		A		O		Á		E		O
F		Ž		N		N		C		N		R
Í		E		Á		Í		E		Í		E
K		K		K		K		K		K		K

### Řešení 6: ZÁŘENÍ



### Řešení 7: SÁLÁNÍ



### Řešení 8: HLUK

		3		4	
		S		M	
1	P	O	H	A	N
		K		L	
2	H	O	U	B	A
		L		A	

1. Bezvěrec
2. Lesní plodina
3. Dravý pták
4. Obraz

### Řešení 9: SNÍH

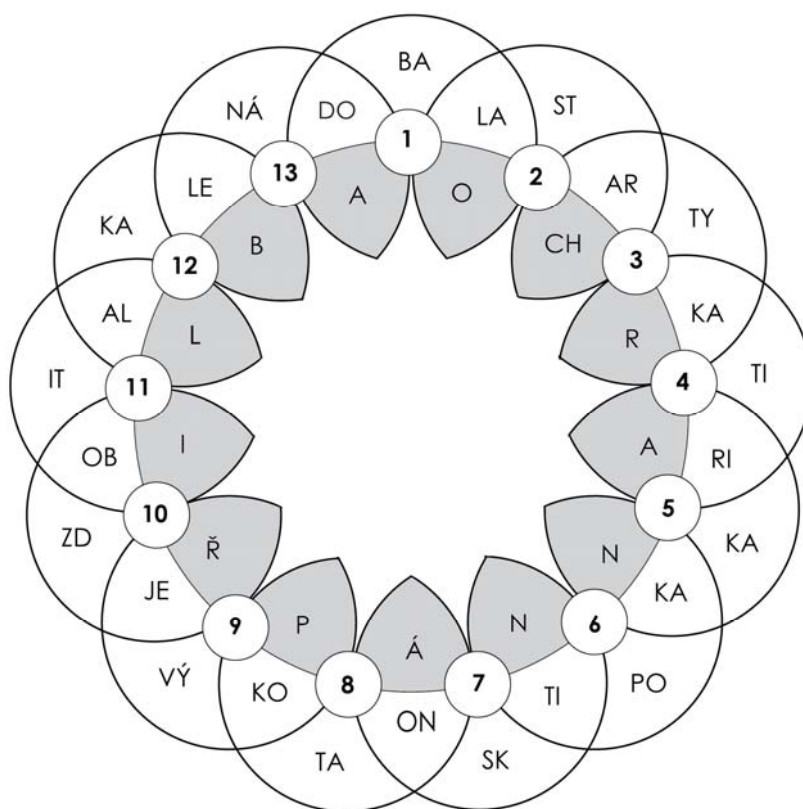
M	O	S	T
O	Č	N	Í
S	N	Í	H
T	Í	H	A

přechod přes řeku  
zrakový  
tajenka  
váha

### Řešení 10: DEJ SI POZOR NA STAVENIŠTI

M	J	P	D	E	J	S
Í	V	E	L	I	P	B
CH	R	O	Ř	U	Z	U
A	T	V	O	Á	H	L
Č	A	Ý	R	N	B	D
K	Č	T	A	S	T	O
Y	K	A	A	V	E	Z
N	Y	H	I	Š	T	E
B	A	G	R	Y	I	R

## Řešení 11: OCHRANNÁ PŘILBA



## Řešení 12: 50

				2	2									
		5	6	2	2	2	2			2	2			
		2	3	2	2	6	4		8	10	2	2	10	8
6	4													
6	6													
2	2													
2	2													
5	2													
5	2													
2	2													
2	2													
2	2													
6	6													
4	4													

Pro Národní informační centrum BOZP (Český Focal Point)  
zpracoval Výzkumný ústav bezpečnosti práce, v.v.i.  
© 2010