

Uživatelská příručka digitálního archivu BOZP SAFE

Výzkumný ústav bezpečnosti práce, v. v. i.

Praha

2022

The screenshot shows the homepage of the VÚBP DIGITÁLNÍ ARCHIV BOZP SAFE. The header includes the logo and name of the archive, the user name 'Uživatel: Host', and a 'Odhlásit' button. A navigation bar at the top contains 'Hlavní stránka' and social media icons. The left sidebar lists document types like 'Vyhledávání dokumentu', 'Časopisy', 'Články', and 'Normy'. The main content area has a search bar and a 'Vyhledat' button. Below it, a 'Novinky (4/4)' section displays a table of recent documents:

NÁZEV	AUTOR	TYP
COVID-19 pandemic and the gender divide at work and home		Kniha
Recovery from COVID-19	Eurofound Hurley, John Adascăl?ei, Drago? Staffa, Elisa	Kniha
Telework in the EU	Eurofound	Kniha
Going digital	Eurofound	Kniha

Below the table, there is a 'Tematické dotazy' section with icons for: BOZP ve školách, Covid-19, Muskuloskeletální onemocnění, Nano, Nebezpečné látky, Průmysl 4.0, Slaveniště, Zaměstnávání cizinců, and Zelená ekonomika.

Digitální archiv BOZP SAFE

Digitální archiv BOZP SAFE je průběžně budovaným úložištěm monografií, periodik, časopiseckých článků, výzkumných výstupů VÚBP, norem, právních předpisů ČR a EU, výzkumných zpráv, studentských prací a dalších dokumentů soustředěných v oborové knihovně BOZP. Koncovým uživatelům z okruhu odborné i laické veřejnosti nabízí metadatové záznamy o jmenovaných dokumentech.

Plné texty dokumentů najdete u českých i evropských právních předpisů a článků k výzkumu. Pokud má uživatel zájem o plné texty ostatních dokumentů, lze kontaktovat oborovou knihovnu VÚBP prostřednictvím e-mailové adresy knihovna@vubp.cz.

V rámci výzkumného úkolu Zefektivnění vyhledávání v digitálním archivu BOZP SAFE a propojení s Encyklopedií BOZP byly do systému aplikovány inovativní změny, se kterými uživatele seznámí právě tato příručka.

Tento výsledek byl finančně podpořen z institucionální podpory na dlouhodobý koncepční rozvoj výzkumné organizace na léta 2018–2022 a je součástí výzkumného úkolu [05-S4-2021-VÚBP Zefektivnění vyhledávání v digitálním archivu BOZP SAFE a propojení s Encyklopedií BOZP](#), řešeného Výzkumným ústavem bezpečnosti práce, v. v. i., v letech 2021–2022.



obsah

Přihlášení do systému

Přihlášení jménem a heslem

Přihlášení bez hesla

Přihlášení doménovým účtem

Uživatelské rozhraní

Hlavní stránka

Záložka Historie

Záložka Oblíbené

Záložka Můj výběr

Záložka Změna velikosti
pracovní plochy

Záložka Náповěda

Vyhledávání

Jak funguje vyhledávání


Objektové vyhledávání


Fulltextové vyhledávání


Práce s výsledky vyhledávání


Slovník

▼ Vyhledávání dokumentu


 Časopisy


 Články


 Interní dokumenty


 Klíčové slovo


 Knihy


 Normy


 Právní předpisy

 Právní předpisy EU


 Výzkumné výstupy VÚBP


 Výzkumné zprávy


 Dokumenty VÚBP


 Novinky za posledních 14 dní


▼ Tematické dotazy


 BOZP ve školách


 Covid-19


 Muskuloskeletální onem.


 Nano

 Nebezpečné látky

 Průmysl 4.0

 Staveniště

 Zaměstnávání cizinců

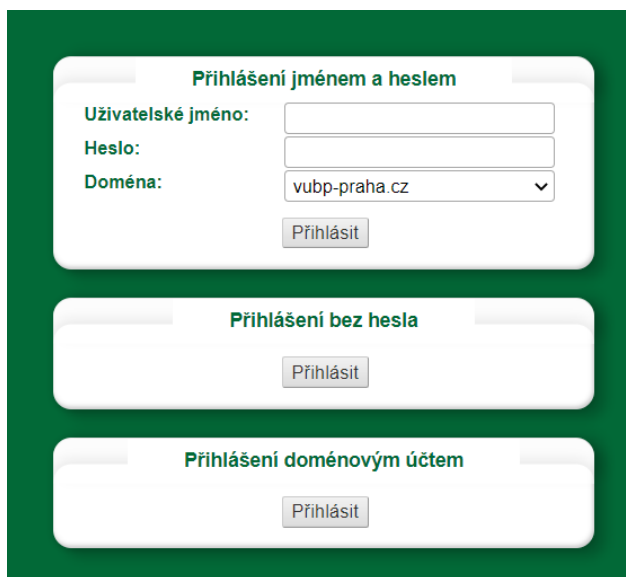
 Zelená ekonomika

Přihlášení do systému

Typy přihlášení

Do systému se můžete přihlásit několika způsoby:

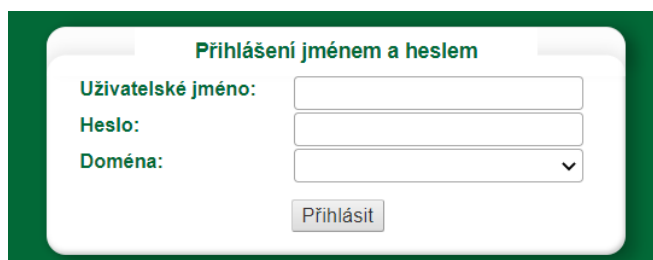
- jménem a heslem – „Přihlášení jménem a heslem“ (přístup k plným textům);
- bez hesla – „Přihlášení bez hesla“ (přístup k metadatům);
- doménovým účtem (pouze pro zaměstnance VÚBP).



The image shows a login interface with three distinct sections, each with a 'Přihlásit' button. The top section is titled 'Přihlášení jménem a heslem' and contains three input fields: 'Uživatelské jméno:', 'Heslo:', and 'Doména:' (with a dropdown menu showing 'vubp-praha.cz'). The middle section is titled 'Přihlášení bez hesla' and the bottom section is titled 'Přihlášení doménovým účtem'.

Přihlášení jménem a heslem

Jménem a heslem se můžete přihlásit tehdy, pokud vám tyto údaje byly přiděleny administrátorem systému.



This is a close-up of the top section of the login interface. It features three input fields: 'Uživatelské jméno:', 'Heslo:', and 'Doména:' (with a dropdown arrow). Below the fields is a 'Přihlásit' button.

Jménem a heslem se přihlásíte takto:

- zobrazte si výchozí přihlašovací stránku digitálního archivu BOZP SAFE, ta obsahuje box Přihlášení s jménem a heslem;
- do pole **Uživatelské jméno** vložte vaše přihlašovací jméno;
- do pole **Heslo** vložte vaše přihlašovací heslo;
- externí uživatel nechá **doménu** volnou, zaměstnanec VÚBP ponechá doménu vyplněnou (vubp-praha.cz).

Kliknutím na Přihlásit se přihlásíte do systému. Poté je zobrazena výchozí stránka.

Pokud není přihlášení úspěšné, je zobrazeno chybové hlášení spolu s důvodem.

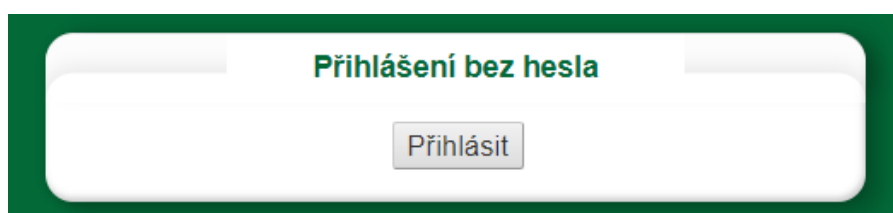
Zkontrolujte, zda jste správně zapsali heslo či vaše přihlašovací jméno, nebo se obraťte na administrátora systému.

Přihlášení bez hesla

Do systému se můžete přihlásit také bez jména a hesla jako tzv. host. Přihlášení bez hesla však zpravidla znamená omezený přístup k jednotlivým funkcím systému. Budete moci plnohodnotně vyhledávat dokumenty, zobrazovat metadatové záznamy, avšak bez přístupu k plným textům.

Bez hesla se přihlásíte takto:

- zobrazte si výchozí přihlašovací stránku digitálního archivu BOZP SAFE;
- v boxu **Přihlášení bez hesla** klikněte na tlačítko Přihlásit, po přihlášení je zobrazena výchozí stránka systému.



Přihlášení doménovým účtem

Přihlášení prostřednictvím protokolu LDAP umožňuje sdílené přihlašování ke všem službám v příslušné doméně.

Při přihlášení **vložte svoje jméno, heslo a zvolte doménu**. Systém poté vytvoří spojení se serverem LDAP a pokusí se přihlásit pomocí vámi poskytnutých údajů.

Je-li operace úspěšná, jste přihlášení do digitálního archivu BOZP SAFE a je zobrazena výchozí stránka systému.

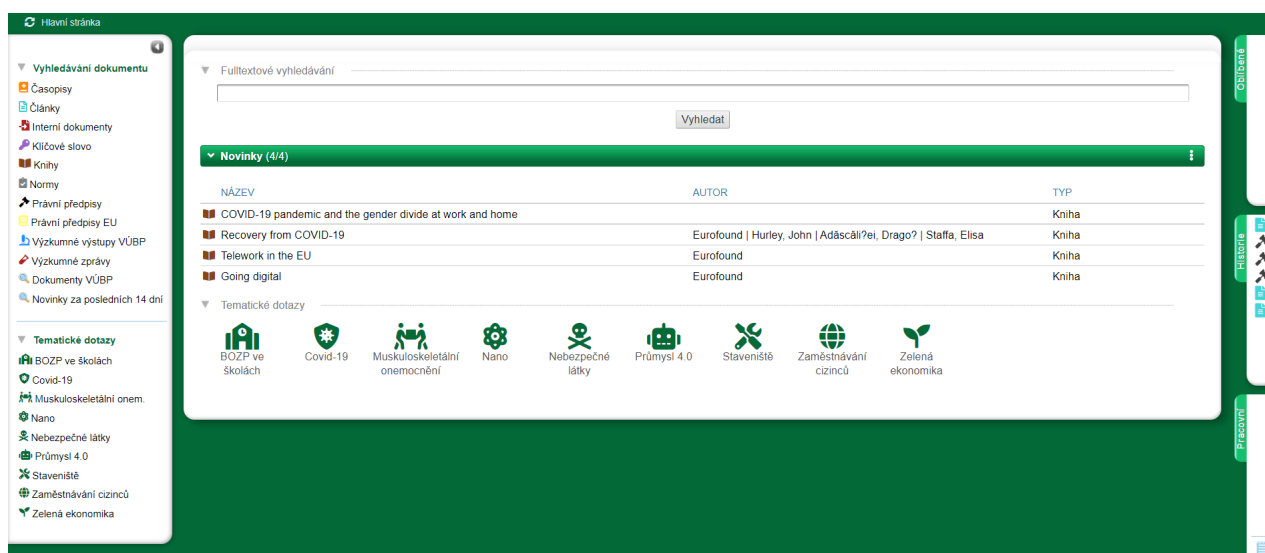
Odhlášení

Pro ukončení práce se systémem se můžete odhlásit kliknutím na tlačítko Odhlásit v hlavním menu.

Uživatelské rozhraní

Hlavní stránka

Hlavní stránka digitálního archivu BOZP SAFE je rozdělena do několika částí, které ilustruje následující obrázek.



Po levé straně najdete box pro **vyhledávání jednotlivých typů dokumentů**: časopisy, články, interní dokumenty, knihy, právní předpisy, právní předpisy EU, výzkumné zprávy a výzkumné výstupy VÚBP. Dále je zde možnost vyhledávat **nad všemi dokumenty VÚBP** a mezi **klíčovými slovy**. Každý typ dokumentu má svůj specifický formulář pro zadávání dotazu (viz kapitolu Vyhledávání).

Dále na levé straně najdete box s **tematickými dotazy**, které shromažďují všechny typy dokumentů, které se vztahují k danému tématu. Tato témata jsou rozšiřována dle požadavků zaměstnanců VÚBP či jejich aktuálnosti.

Uprostřed hlavní stránky najdete řádek pro zadání **fulltextového dotazu**, nabídku dokumentů, které byly přidány v posledních 14 dnech a již zmiňované tematické dotazy.

Vpravo pak najdete vysouvací záložky se seznamem oblíbených objektů (**Oblíbené**), se seznamem prohlédnutých objektů (**Historie**) a se seznamem pracovních verzí (**Pracovní verze**) - pouze pro administrátory systému.

V horní liště najdete jméno uživatele a tlačítko pro přihlášení. A pod nimi tlačítka pro přístup do **Mého výběru** a tlačítko pro **maximalizaci a minimalizaci pracovní plochy a nápovědu**.




Záložka Historie

Záložka Historie je umístěna na pravé straně pracovní plochy a zobrazuje názvy dokumentů, které si uživatel prohlížel.

Maximální počet zobrazených objektů je deset. Příslušný objekt si zobrazíte kliknutím na jeho ikonu.

Záložka je standardně minimalizovaná. Chcete-li si zobrazit seznam s podrobnými informacemi, klikněte na modrý titulek záložky. Opakovaným kliknutím na titulek záložku opět minimalizujete.


Samostatnou stránku se seznamem si zobrazíte kliknutím na tlačítko .

Záložka Oblíbené

Záložka Oblíbené je umístěna na pravé straně pracovní plochy. Umožňuje rychlý přístup k objektům, které jste označili jako oblíbené např. proto, že s nimi pracujete častěji nebo dlouhodobě.

Maximální počet zobrazených objektů je deset. Příslušný dokument si zobrazíte kliknutím na název.

Záložka je standardně minimalizovaná. Chcete-li si zobrazit seznam s podrobnými informacemi, klikněte na modrý titulek záložky. Opakovaným kliknutím na titulek záložku opět minimalizujete.

Samostatnou stránku se seznamem si zobrazíte kliknutím na tlačítko .

Tato funkce není dostupná pro uživatele host.


Umístění objektu do seznamu oblíbených

- zobrazte si dokument;
- klikněte na tlačítko Další >> a Přidat do oblíbených, je zobrazena stránka s boxem Oblíbené;
- klikněte na tlačítko Přidat do oblíbených.

Odebrání objektu z oblíbených


- klikněte na název záložky Oblíbené;
- klikněte na položku Spravovat oblíbené;
- u zvoleného objektu klikněte na tlačítko Odebrat z oblíbených.

Záložka Můj výběr


Tlačítko  je uživatelská schránka pro dočasné uložení dokumentů. S dokumenty ve výběru můžete dále pracovat – mazat je, exportovat, tisknout apod. Dokumenty můžete do schránky umístit např. z výsledku vyhledávání.

Tato funkce není dostupná pro uživatele host.

Záložka Změna velikosti pracovní plochy

Tlačítkem  můžete maximalizovat nebo minimalizovat pracovní plochu aplikace.

Záložka Nápověda

Po kliknutí na tlačítko  je zobrazeno nové okno s uživatelskou nápovědou.

Vyhledávání

V této kapitole se seznámíte s vyhledáváním v digitálním archivu BOZP SAFE. Dozvíte se, jak vyhledávání funguje a jaké jsou jeho typy, ukážeme vám některé vyhledávací techniky a práci s výsledkem vyhledávání.

Jak funguje vyhledávání

Vyhledávání v digitálním archivu BOZP SAFE je řešeno ve formě grafického rozhraní. Vyhledávací dotazy jsou zastoupeny ikonami. Ty jsou barevně odlišeny podle typu dokumentu. Po kliknutí na ikonu dotazu je zobrazen vyhledávací formulář nebo ihned zahájeno vyhledávání.

Můžete se setkat s těmito typy dotazů:

- dotazy sestavené z formulářových polí, ve kterých můžete vyplnit podmínku vyhledávání;
- dotazy, které po kliknutí na zástupnou ikonu automaticky vyhledají a zobrazí seznam všech dokumentů v rámci dané množiny (např. Moje dokumenty).

Jednotlivé dotazy a formulářová pole jsou vázány na druh dokumentů a jejich vlastnosti. Lze na ně tedy uplatnit různá hlediska, např.:

- typ dokumentu;
- časové hledisko;
- autor;
- klíčové slovo atp.

Při vyplňování formuláře dotazu platí tato pravidla:

- čím více polí vyplníte, tím přesnější je výsledek vyhledávání;
- nevyplníte-li žádné pole, jsou vyhledány všechny objekty daného typu (systém

Typy vyhledávání

Můžete využívat dvě metody vyhledávání:

Objektové – vyhledávání na základě vlastností dokumentů (viz Objektové vyhledávání).

Fulltextové – vyhledávání v indexovaných souborech ve formátech PDF, RTF, DOC, ODT, TXT, XML a vlastnostech objektů (viz Fulltextové vyhledávání).

Objektové vyhledávání

Při objektovém vyhledávání jsou dokumenty hledány na základě jejich vlastností.

Vlastnosti jsou dány typem dokumentu, zpravidla jde vždy o název, autora, rok, anotaci a další specifické vlastnosti typické pro daný dokument.

Používání zástupných znaků

Zástupný znak % lze jej použít pro **pravostranné a levostranné zkrácení** nebo **nahrazení libovolného počtu** znaků uvnitř řetězce. Zástupný znak se zapisuje do příslušného pole ve formuláři dotazu.

Zástupný znak můžete použít např. v následujících situacích:

- neznáte-li správný pravopis slova (např. azbest%za);
- pro doplnění zbývajících textového řetězce (např. evaluaci%);
- hledáte-li např. druhé či třetí slovo z názvu, uveďte znak z obou stran: %shuttle%;
- neznáte-li celé číselné označení dokumentu: 278%.

Našeptávač klíčových slov

Velmi užitečnou utilitou je našeptávač klíčových slov, který vám nabídne **používaná klíčová slova** v digitálním archivu BOZP SAFE.

Např. zajímají mne články týkající se tématu nehod – do vyhledávacího pole pro klíčové slovo zadám „nehod“ a našeptávač mi nabídne konkrétní klíčová slova, která digitální archiv používá pro indexování dokumentů.

Číslo:
Klíčové slovo 1:
Klíčové slovo 2:
Klíčové slovo 3:

Vyh

nehod	
analýzy nehod	
nehodáři	
nehodovost	
nehodovost silniční	
nehody	

Fulltextové vyhledávání

▼ Fulltextové vyhledávání

Při fulltextovém hledání jsou na zadaný textový řetězec prohledávány:

- soubory ve formátech PDF, DOC, ODT či TXT;
- Vlastnosti dokumentu.

Fulltextový dotaz se zapisuje do vyhledávacího formuláře. Skládá se z hledaného řetězce (text či čísla) a volitelně operátorů.

Operátory vám pomohou při sestavení dotazu, a to např. v těchto situacích:

- dokument musí obsahovat obě zadaná slova v libovolném pořadí;
- dokument musí obsahovat přesné spojení slov;
- dokument nesmí obsahovat zadané slovo.

Po stisku tlačítka Vyhledat je zahájeno vyhledávání a poté zobrazena stránka s výsledky. V seznamu s výsledky jsou zobrazeny pouze ty dokumenty, které obsahují hledaný řetězec.

Operátory pro fulltextové hledání

Operátor	Popis	Příklad použití
AND, +	Logický součin. Vyhledá pouze dokumenty, které obsahují zadaná slova.	Petr AND Pavel
OR	Vyhledá dokumenty, která obsahují alespoň jedno ze zadaných slov.	Petr OR Pavel
NOT, -	Logický rozdíl. Umožňuje určit, která slova (jaký textový řetězec) nemá hledaný dokument obsahovat.	Petr NOT Pavel
*	Umožňují nahrazovat znaky v hledaném textu. Vložíte-li zástupný znak např. bezprostředně za kořen slova, jsou vyhledány jeho další tvary.	P?tr, Pave*, kočk*
?	Pomocí operátoru * můžete nahradit libovolný počet znaků. Pomocí operátoru ? nahradíte právě jeden znak.	
~	Fuzzy hledání. Vyhledá všechna slova s podobným pravopisem.	pavel~ Vyhledá slovo pavel, havel apod.
""	Označení textového řetězce jako fráze. Jsou vyhledány pouze ty dokumenty, které obsahují všechna slova v zadaném pořadí.	"etanolový roztok" Vyhledá dokumenty obsahující slovní spojení „etanolový roztok“.

Práce s výsledky vyhledávání

<input type="checkbox"/>	Název	Autor	Klíčové slovo	Vytvořeno
<input type="checkbox"/>	Nejen hasiči - také silničáři, energetici snižují ri...	Houdek, Miloslav	hasiči lesnictví oděvy ochranné oděvy.pr...	14. 3. 2006 11:41:44
<input type="checkbox"/>	Metodický návod k poskytování osobních ochr...		Objekt 1,856 neexistuje. lesnictví QOOPP z...	31. 5. 2005 11:47:31
<input type="checkbox"/>	Bezpečnost práce v lesnictví	Šalamon, Pavel	lesnictví těžba dřeva rizika pracovní bezp...	15. 6. 2005 10:46:02
<input type="checkbox"/>	Zdraví a bezpečnost práce, osvěta a vzdělává...		Phare Twinning podniky malé a střední v...	30. 5. 2006 10:20:54
<input type="checkbox"/>	Cestovní zpráva ze studijní cesty v Rakousku		Phare Twinning Rakousko Objekt 1,912 ...	29. 5. 2006 11:26:04
<input type="checkbox"/>	Zpráva z pracovní cesty v HSE Londýn		Phare Twinning Anglie podniky malé a stř...	30. 5. 2006 10:23:04

Stránka s výsledky vyhledávání je zobrazena po spuštění dotazu. Nalezené dokumenty jsou seřazeny do seznamu ve formě tabulky.

Ve výsledku vyhledávání můžete vykonávat tyto činnosti:

- zobrazit si vybraný dokument;
- umístit všechny nebo vybrané dokumenty do výběru;
- označit si všechny nebo vybrané dokumenty;
- nastavit dotaz;
- tisknout;
- nastavit sloupce v seznamu dokumentů.

Řazení vyhledaných objektů

Dokumenty ve výsledku vyhledávání můžete řadit podle libovolného počtu zobrazených sloupců.

Menu pro nastavení řazení si zobrazíte umístěním kurzoru myši na vybraný sloupec.

Export výsledku vyhledávání

Seznam vyhledaných dokumentů můžete exportovat. Dokumenty lze exportovat do souborů ve formátu XML, XLS a PDF.

Nastavení sloupců ve výsledků vyhledávání

Výsledek vyhledávání obsahuje další informace o dokumentech. Ty jsou zobrazeny ve formě sloupců a odpovídají vlastnostem dokumentu.

Vybraný výsledek po zobrazení obsahuje:

- metadata vztahující se k danému typu dokumentu,
- odkaz na plný text,
- náhled plného textu,
- nabídku příbuzných dokumentů na základě shody klíčových slov.

The screenshot displays a digital library interface. On the left, a sidebar shows metadata for a document titled 'Aktuální otázky bezpečnosti práce 2022'. The metadata includes author information, keywords, and publication details. The main area shows a preview of the book cover for 'Aktuální otázky bezpečnosti práce' (Current issues of occupational safety), which is the 25th international conference proceedings. The cover features a mountain landscape and logos of various organizations. Below the cover, there is a section for 'CIELE KONFERENCIE' (Conference Objectives) in both Czech and English.

Klíčová slova

Klíčová slova jsou ve výpisu dokumentu interaktivní. Po jejich rozkliknutí se otevře seznam všech dokumentů, které toto klíčové slovo obsahují.

Dále zde uživatel může nalézt **zkrácený výklad klíčového slova** podle Encyklopedie BOZP a **odkaz** na plné znění daného hesla.

The screenshot shows a detailed view of a key word, 'bakterie' (bacteria). The interface includes a search bar at the top and a sidebar with navigation options. The main content area displays the definition of 'bakterie' and a list of related documents. The definition states that bacteria are a diverse group of organisms found in various environments, and mentions Robert Koch as a key figure in bacteriology. The related documents list includes titles such as 'Rapid assessment of microbial hazards in metalworking fluids' and 'Bacterial plume emanating from the air surrounding swine confinement operations'.

slovník

box

Samostatná část uživatelského rozhraní, která sdružuje další funkční prvky a informace (např. editační formuláře, formuláře pro výběr souborů, informace o objektu apod.)

dotaz

Vyhledávací dotaz, pomocí něhož lze vyhledat a zobrazit objekty uložené v systému. Dotazy jsou pro běžného uživatele reprezentovány zástupnou ikonou. Po kliknutí na ikonu bude zahájeno vyhledávání nebo zobrazen formulář s parametry, pomocí kterých lze upřesnit hledání.

ikona

Grafická reprezentace statického nebo funkčního prvku uživatelského rozhraní.

Může se jednat o tlačítko, po jehož stisku je spuštěno vyhledávání, vytvořen nový objekt apod.

kontextové menu

Kontextové menu obsahuje seznam akcí, které lze aktuálně provést se zobrazeným objektem. Může také obsahovat položky se seznamem podpisů, položky pro vytváření nových objektů atd.

roletové menu

Menu s nabídkou položek, z nichž lze vybrat právě jednu.

seznam položek

Seznam položek. Lze označit jednu nebo více položek.

sloupec ve výsledku vyhledávání

Sloupec s dodatečnými informacemi k vyhledaným objektům.

textové pole

Prvek formuláře, do něhož lze vložit text.

tlačítko

Tlačítko, po jehož stisku je provedena akce – uložen formulář, vytvořen nový objekt, spuštěn dotaz apod.

**vyhledávací
formulář**

Formulář dotazu, pomocí něhož lze nastavit kritéria vyhledávání.

záložka

Grafické rozložení dokumentu do několika částí. Každá záložka má vlastní obsah. Může obsahovat samostatné funkční prvky.

zaškrtačací pole

Pole, v němž lze označit jednu nebo více možností z množiny nabízených.

zásuvný modul

Zásuvný modul rozšiřující funkcionality systému.

**V případě technických problémů (přihlašování,
práce s dokumenty) se obraťte na
administrátora systému na e-mailovou adresu
merkova@vubp.cz.**