

---

# GRAFICKÝ MANUÁL ZNAČKY A VIZUÁLNÍHO STYLU VÝZKUMNÉHO ÚSTAVU BEZPEČNOSTI PRÁCE



VÝZKUMNÝ  
ÚSTAV  
BEZPEČNOSTI  
PRÁCE

---

## ÚVODNÍ SLOVO

Jednou z nejdůležitějších součástí prezentace instituce na veřejnosti i v rámci interní komunikace je jednotný vizuální styl. Kvalitně zpracovaný vizuální styl doplňuje a podporuje image instituce a její hodnoty. Demonstruje její jednotu a stabilitu a zvyšuje povědomí o její existenci. V neposlední řadě posiluje dojem o její důvěryhodnosti a solidnosti – stává se tak neopominutelným komunikačním nástrojem.

Jednotný vizuální styl Výzkumného ústavu bezpečnosti práce, v. v. i. je tvořen značkou, barvami, písmem a prvky vizuálního stylu, které jsou představeny na následujících stránkách

grafického manuálu. Komplex těchto prvků odkazuje ke strategii instituce, vychází z dříve používané značky a navazuje na dlouholetou historii.

Grafický manuál, který máte před sebou, je souborem předpisů při tvorbě a výrobě konkrétních grafických výstupů Výzkumného ústavu bezpečnosti práce, v. v. i., užívání značky a vizuálního stylu. Určuje, jak postupovat při aplikaci prvků jednotného vizuálního stylu a při realizaci komunikačních, merkantilních a dalších materiálů. Dodržování stanovených pravidel vede k budování povědomí o značce a její důvěryhodnosti.

## OBSAH

|          |  |    |          |   |    |
|----------|--|----|----------|---|----|
| <b>1</b> | <b>Značka</b>  |    |          |   |    |
| 1.1      | Název instituce  | 4  | 1.12     | Rozkres značky  | 15 |
| 1.2      | Základní barevné provedení loga  | 5  | 1.13     | Ochranná zóna značky  | 16 |
| 1.3      | Základní barevné provedení logotypu s textovým označením                 | 6  | 1.14     | Rozměrová řada symbolu, minimální velikost                              | 17 |
| 1.4      | Základní logo VÚBP v negativním, bílém provedení                         | 7  | 1.15     | Rozměrová řada loga s textovým označením, minimální velikost            | 18 |
| 1.5      | Základní logotyp VÚBP s textovým označením v negativním, bílém provedení | 8  | <b>2</b> | <b>Písmo</b>  |    |
| 1.6      | Základní logo VÚBP v negativním, bílém provedení                         | 9  | 2.1      | Základní písmo  | 19 |
| 1.7      | Základní logotyp VÚBP s textovým označením v negativním, bílém provedení | 10 | 2.2      | Doplňkové písmo   | 20 |
| 1.8      | Základní logo VÚBP černobílé, pozitivní provedení                        | 11 | <b>3</b> | <b>Barevnost</b>  |    |
| 1.9      | základní logo VÚBP s textovým označením, černobílé, pozitivní provedení  | 12 | 3.1      | Základní barvy  | 21 |
| 1.10     | Základní logo VÚBP, v negativním, bílém provedení                        | 13 | <b>4</b> | <b>Vizuální styl</b>  |    |
| 1.11     | Základní logotyp VÚBP s textovým označením v negativním, bílém provedení | 14 | 4.1      | Vizuální styl, hlavičkový papír, barevné provedení                      | 22 |
|          |  |    | 4.2      | Vizuální styl, hlavičkový papír, provedení v černé barvě                | 23 |
|          |  |    | 4.3      | Vizuální styl, dopisní obálka, logotyp, barevné provedení               | 24 |
|          |  |    | 4.4      | Vizuální styl, dopisní obálka, logotyp, černobílé provedení             | 25 |
|          |  |    | 4.5      | Vizuální styl, dopisní obálka s textovým označením, černobílé provedení | 26 |
|          |  |    | 4.6      | Vizuální styl, vizitka  | 27 |
|          |  |    | <b>5</b> | <b>Multimediální tiskoviny</b>  |    |
|          |  |    | 5.1      | Multimediální aplikace, powerpointová prezentace                        | 30 |

Český název instituce

---

**Výzkumný ústav bezpečnosti práce, v. v. i.**

**VÚBP, v. v. i.**

~~Výzkumný Ústav Bezpečnosti Práce~~

~~Výzkumný ústav bezpečnosti práce~~

~~VÝZKUMNÝ ÚSTAV BEZPEČNOSTI PRÁCE~~

Anglický název instituce

---

**Occupational safety research institute**

**OSRI**

~~Occupational Safety Research Institute~~

~~occupational safety research institute~~

~~OCCUPATIONAL SAFETY RESEARCH INSTITUTE~~

## 1.1 – NÁZEV INSTITUCE

V oficiálním psaném textu se vždy používá název instituce tak, jak je zapsán v zřizovací listině: Výzkumný ústav bezpečnosti práce, v. v. i. Psaní názvu podléhá pravidlem psaní malými písmenami. Oficiální název instituce nesmí být upravován. Grafická značka VÚBP nenahrazuje slovní název, a není jí tedy možné umístit do psaného textu. Je však dovoleno používat zkrácené verze VÚBP, v. v. i.

V případě použití logotypu s textovým označením je povoleno používat velká písmena bez dodatku v. v. i. (nenahrazuje slovní název, není možné logotyp umístit do psaného textu). V anglickém jazyce se pak používá celý název instituce Occupational safety research institute nebo jeho zkratka OSRI.




---

## 1.2 – ZÁKLADNÍ BAREVNÉ PROVEDENÍ LOGA VÚBP

Základním prvkem jednotného vizuálního stylu je značka. Značka Výzkumného ústavu bezpečnosti práce, v. v. i. se skládá ze symbolů a textové části. Symbol s textovou zkratkou navazuje na původní logo instituce a odkazuje k historii a tradici ústavu. Symboly dvou zkosených trojúhelníků stylizují zastřešení výzkumných prací v oblastech bezpečnosti práce a hledání všech jejich souvislostí.

Do značky nelze zasahovat, nelze ji barevně ani jinak upravovat. Pravidla aplikace základního provedení značky jsou definována viz. kapitola 1.14.



## VÝZKUMNÝ ÚSTAV BEZPEČNOSTI PRÁCE

### 1.3 – ZÁKLADNÍ BAREVNÉ PROVEDENÍ LOGOTYPU VÚBP S TEXTOVÝM OZNAČENÍM

Základním prvkem jednotného vizuálního stylu je značka. Značka Výzkumného ústavu bezpečnosti práce se skládá ze symbolů a textové části. Symbol s textovou zkratkou (logotyp) navazuje na původní logo instituce a odkazuje k historii a tradici ústavu. Symboly dvou zkosených trojúhelníků stylizují zastřešení výzkumných prací v oblastech bezpečnosti práce a hledání všech jejich souvislostí.

Do značky nelze zasahovat, nelze ji barevně ani jinak upravovat. Pravidla aplikace pozitivního a negativního provedení logotypu jsou definována viz. kapitola 1.14.



---

#### 1.4 – ZÁKLADNÍ LOGO VÚBP V NEGATIVNÍM, BÍLÉM PROVEDENÍ

Základním prvkem jednotného vizuálního stylu je značka. Značka Výzkumného ústavu bezpečnosti práce, v. v. i. se skládá ze symbolů a textové části. Negativní provedení značky je bílé a může se používat pouze na zeleném pozadí. Určení barevnosti viz. kapitola 3.1 Barevnost.

Do značky nelze zasahovat, nelze ji barevně ani jinak upravovat. Pravidla aplikace pozitivního a negativního provedení značky jsou definována viz. kapitola 1.14.



**VÝZKUMNÝ  
ÚSTAV  
BEZPEČNOSTI  
PRÁCE**

---

### **1.5 – ZÁKLADNÍ LOGOTYP VÚBP S TEXTOVÝM OZNAČENÍM V NEGATIVNÍM, BÍLÉM PROVEDENÍ**

Negativní provedení logotypu Výzkumného ústavu bezpečnosti práce, v. v. i. s textovým označením je bílé a může se používat pouze na zeleném pozadí. Určení barevnosti viz. kapitola 3.1 Barevnost.

Do značky nelze zasahovat, nelze ji barevně ani jinak upravovat. Pravidla aplikace pozitivního a negativního provedení logotypu jsou definována viz. kapitola 1.14.






---

## 1.6 – ZÁKLADNÍ LOGO VÚBP V NEGATIVNÍM, BÍLÉM PROVEDENÍ

Další možnost použití negativního provedení značky Výzkumného ústavu bezpečnosti práce v. v. i. je bílé provedení a může se používat pouze na zeleném pozadí. Určení barevnosti viz. kapitola 3.1 Barevnost.

Do značky nelze zasahovat, nelze ji barevně ani jinak upravovat. Pravidla aplikace pozitivního a negativního provedení značky jsou definována viz. kapitola 1.14.




# VÝZKUMNÝ ÚSTAV BEZPEČNOSTI PRÁCE

---

## 1.7 – ZÁKLADNÍ LOGOTYP VÚBP S TEXTOVÝM OZNAČENÍM V NEGATIVNÍM, BÍLÉM PROVEDENÍ

Další možnost použití negativního provedení logotypu Výzkumného ústavu bezpečnosti práce v. v. i. je bílé provedení a může se používat pouze na zeleném pozadí. Určení barevnosti viz. kapitola 3.1 Barevnost.

Do značky nelze zasahovat, nelze ji barevně ani jinak upravovat. Pravidla aplikace pozitivního a negativního provedení logotypu jsou definována viz. kapitola 1.14.




---

## 1.8 – ZÁKLADNÍ LOGO VÚBP ČERNOBILÉ, POZITIVNÍ PROVEDENÍ

Pozitivní provedení značky Výzkumného ústavu bezpečnosti práce, v. v. i. je černé. Pravidla aplikace pozitivního a negativního provedení značky jsou definována viz. kapitola 1.14.

Do značky nelze zasahovat, nelze ji barevně ani jinak upravovat.



# VÝZKUMNÝ ÚSTAV BEZPEČNOSTI PRÁCE

---

## 1.9 – ZÁKLADNÍ LOGO VÚBP S TEXTOVÝM OZNAČENÍM, ČERNOBILÉ, POZITIVNÍ PROVEDENÍ

Pozitivní provedení loga Výzkumného ústavu bezpečnosti práce, v. v. i. s textovým označením je černé. Pravidla aplikace pozitivního a negativního provedení značky jsou definována viz. kapitola 1.14.

Do značky nelze zasahovat, nelze ji barevně ani jinak upravovat.




---

### **1.10 – ZÁKLADNÍ LOGO VÚBP, V NEGATIVNÍM, BÍLÉM PROVEDENÍ**

Negativní provedení značky Výzkumného ústavu bezpečnosti práce, v. v. i. je bílé a může se používat pouze na černém pozadí.

Do značky nelze zasahovat, nelze ji barevně ani jinak upravovat. Pravidla aplikace pozitivního a negativního provedení značky jsou definována viz. kapitola 1.14.



**VÝZKUMNÝ  
ÚSTAV  
BEZPEČNOSTI  
PRÁCE**

---

**1.11 – ZÁKLADNÍ LOGOTYP VÚBP  
S TEXTOVÝM OZNAČENÍM  
V NEGATIVNÍM, BÍLÉM  
PROVEDENÍ**

Negativní provedení logotypu Výzkumného ústavu bezpečnosti práce, v. v. i. je bílé a může se používat pouze na černém pozadí.

Do značky nelze zasahovat, nelze ji barevně ani jinak upravovat. Pravidla aplikace pozitivního a negativního provedení značky jsou definována viz. kapitola 1.14.



## 1.12 – ROZKRES ZNAČKY

Pomocí rozkresu je přesně definován tvar značky, rozmístění jednotlivých elementů, jejich poměry a velikosti. Rozkres je kontrolním nástrojem správnosti aplikace značky, není ale určen ke konstrukci značky.



### 1.13 – OCHRANNÁ ZÓNA ZNAČKY

Ochranná zóna značky vymezuje prostor, do kterého nesmí být umístěny žádné jiné grafické nebo typografické prvky. Jedná se o nejmenší možnou vzdálenost od dalších prvků, značek partnerů a ostatních motivů.

Dodržování ochranné zóny je nezbytné pro rozpoznatelnost značky a její čitelnost v kontextu dalších vizuálních prvků. Ochranná zóna značky Výzkumného ústavu bezpečnosti práce, v. v. i. odpovídá třetině výšky značky.



|         |   |  |   |         |
|---------|---|--|---|---------|
| 16 mm   |  | <b>100 %</b><br>výška symbolu 16 mm<br>materiály formátu A4, hlavičkový papír, obálky (DL, C5, C4) |  | 16 mm   |
| 12,8 mm |  | <b>80 %</b><br>výška symbolu 12,8 mm<br>komplimentky, obálky (C6)                                  |  | 12,8 mm |
| 11,2 mm |  | <b>70 %</b><br>výška symbolu 11,2 mm<br>vízitky  |  | 11,2 mm |
| 9,6 mm  |  | <b>60 % – MINIMÁLNÍ VELIKOST</b><br>výška symbolu 9,6 mm   |  | 9,6 mm  |

## 1.14 – ROZMĚROVÁ ŘADA SYMBOLU, MINIMÁLNÍ VELIKOST

Rozměrová řada nabízí spektrum doporučených velikostí pro různá užití. Základní 100% velikost představuje optimální rozměr při užití značky na formátu A4 (např. hlavičkový papír, obálky DL, C5, C4). Velikost 100 % se aplikuje na formáty DL, tedy 1/3 A4 (např. komplimentky, obálky DL), 70 % na vizitku. Minimální velikost značky je nejmenší možný rozměr, který zaručuje její čitelnost. V případě značky Výzkumného ústavu bezpečnosti práce, v. v. i. se jedná o výšku symbolu ve značce 9,6 mm, tj. 60 % základní velikosti značky.

Rozměrová řada a minimální velikost značky se týká různých jazykových mutací značky. Používat značku v menších velikostech je nevhodné, protože se tím zhoršuje její čitelnost. Do značky nelze zasahovat, nelze ji barevně ani jinak upravovat.

|         |   |  |   |         |
|---------|---|--|---|---------|
| 16 mm   |  VÝZKUMNÝ<br>ÚSTAV<br>BEZPEČNOSTI<br>PRÁCE | <b>100 %</b><br>výška symbolu 16 mm<br>materiály formátu A4, hlavičkový papír, obálky (DL, C5, C4) |  VÝZKUMNÝ<br>ÚSTAV<br>BEZPEČNOSTI<br>PRÁCE | 16 mm   |
| 12,8 mm |  VÝZKUMNÝ<br>ÚSTAV<br>BEZPEČNOSTI<br>PRÁCE | <b>80 %</b><br>výška symbolu 12,8 mm<br>komplimentky, obálky (C6)                                  |  VÝZKUMNÝ<br>ÚSTAV<br>BEZPEČNOSTI<br>PRÁCE | 12,8 mm |
| 11,2 mm |  VÝZKUMNÝ<br>ÚSTAV<br>BEZPEČNOSTI<br>PRÁCE | <b>70 %</b><br>výška symbolu 11,2 mm<br>vizitky  |  VÝZKUMNÝ<br>ÚSTAV<br>BEZPEČNOSTI<br>PRÁCE | 11,2 mm |
| 9,6 mm  |  VÝZKUMNÝ<br>ÚSTAV<br>BEZPEČNOSTI<br>PRÁCE | <b>60 % – MINIMÁLNÍ VELIKOST</b><br>výška symbolu 9,6 mm   |  VÝZKUMNÝ<br>ÚSTAV<br>BEZPEČNOSTI<br>PRÁCE | 9,6 mm  |

### 1.15 – ROZMĚROVÁ ŘADA LOGA S TEXTOVÝM OZNAČENÍM, MINIMÁLNÍ VELIKOST

Rozměrová řada nabízí spektrum doporučených velikostí pro různá užití. Základní 100% velikost představuje optimální rozměr při užití značky na formátu A4 (např. hlavičkový papír, obálky DL, C5, C4). Velikost 100 % se aplikuje na formáty DL, tedy 1/3 A4 (např. komplimentky, obálky DL), 70 % na vizitku. Minimální velikost značky je nejmenší možný rozměr, který zaručuje její čitelnost. V případě značky Výzkumného ústavu bezpečnosti práce, v. v. i. se jedná o výšku symbolu ve značce 9,6 mm, tj. 60 % základní velikosti značky.

Rozměrová řada a minimální velikost značky se týká různých jazykových mutací značky. Používat značku v menších velikostech je nevhodné, protože se tím zhoršuje její čitelnost. Do značky nelze zasahovat, nelze ji barevně ani jinak upravovat.

# Arial

Řezy písma

Arial Regular

**Arial Bold**

*Arial Bold Italic*

Minusky

a á b c č d d' e é ě f g h i í j k l m n ň  
o ó p q r ř s š t t' u ú ů v w x y ý z ž

Verzátky

A Á B C Č D Ď E É Ě F G H I Í J K L M N Ň  
O Ó P Q R Ř S Š T Ť U Ú Ů V W X Y Ý Ž Ž

Číslice a znaky

0 1 2 3 4 5 6 7 8 9 ! ? , @ „ “ & % ( ) ] +

## 2.1 – ZÁKLADNÍ PÍSMO

Písmo je důležitou součástí jednotného vizuálního stylu a základním kamenem komunikace instituce. Základním písmem Výzkumného ústavu bezpečnosti práce je písmo Arial, které se používá ve třech vybraných řezech.

Základní písmo se aplikuje na většinu materiálů VÚBP, v. v. i. Figuruje zejména na materiálech, které zpracovává grafik, např. komunikační a prezentační materiály, předpřipravené merkantilní tiskoviny, propagační předměty či webové stránky.

# Times New Roman

Řezy písma

Times New Roman Regular

**Times New Roman Bold**

*Times New Roman Bold Italic*

aábcčdd'eéěfghijklmnňoópqrřsstt'uúůvwxyýzž  
 AÁBCČDĎEÉĚFGHIÍJKLMNOÓPQRŘSŠTŤU  
 úůvxyýzž0123456789!?,@,,"&%()]+

**aábcčdd'eéěfghijklmnňoópqrřsstt'uúůvwxyýzž  
 AÁBCČDĎEÉĚFGHIÍJKLMNOÓPQRŘSŠTŤU  
 úůvxyýzž0123456789!?,@,,"&%()]+**

*aábcčdd'eéěfghijklmnňoópqrřsstt'uúůvwxyýzž  
 AÁBCČDĎEÉĚFGHIÍJKLMNOÓPQRŘSŠTŤU  
 úůvxyýzž0123456789!?,@,,"&%()]+*

---

## 2.2 – DOPLŇKOVÉ PÍSMO

Základní písmo Arial je ve většině případů standardním systémovým písmem operačních systémů Windows i MacOS a jeho použití proto není závislé na zakoupení licence.

Pro speciální případy sazby dlouhých textů je nadefinováno jako doplňkové systémové patkové písmo Times New Roman. To se používá jen v krajních případech, kdy není vhodné použít ani základní písmo Arial (kvůli čitelnosti v dlouhém textu).

---

**PANTONE 349 C**  
**CMYK (87/33/91/22)**  
**RGB (2/105/55)**  
**RAL 6001**

---

### 3.1 – ZÁKLADNÍ BARVY

Barevnost značky a vizuálního stylu napomáhá zapamatovatelnosti, usnadňuje identifikaci a dodává značce její osobitý charakter. Výzkumný ústav bezpečnosti práce reprezentuje zelená barva, která by měla převládat na všech materiálech instituce.

Na této straně jsou uvedeny přesné definice základní barvy VÚBP v Pantone (pro přímý tisk), CMYK (pro soutisk), RGB (pro subtraktivní zobrazení) a RAL (pro nátěrové barvy).

|        |   |   |   |        |
|--------|---|---|---|--------|
| 15 mm  | 30 mm   | 158,5 mm  | 190 mm  | 210 mm |
| 43 mm  | Výzkumný ústav bezpečnosti práce, v. v. i.<br>JERUZALÉMSKÁ 1283/9<br>110 00 PRAHA 1 – NOVÉ MĚSTO<br>ČESKÁ REPUBLIKA |  |   |        |
| 60 mm  |   | Strana 1/1  |   |        |
| 105 mm | TITUL, JMÉNO A PŘÍJMENÍ, TITUL.<br>FUNKCE   | Vaše značka:<br>Naše značka:<br>Datum<br>Praha                                    |   |        |
|        | VĚC:<br>Text  |   |   |        |
| 252 mm | S pozdravem<br><i>konec textu</i>   |   |   |        |
| 287 mm | +420 221 015 811<br>VUBP@VUBP-PRAHA.CZ<br>WWW.VUBP.CZ   | IČ: 00025950<br>DIČ: CZ00025950<br>DATOVÁ SCHRÁNKA: Y16JVET                       | KB PRAHA 1<br>Č.Ú. 71336-011 / 0100<br>IBAN BIC |        |
| 297 mm |   |   |   |        |

## 4.1 – VIZUÁLNÍ STYL, HLAVIČKOVÝ PAPIR, BAREVNÉ PROVEDENÍ

Nedílnou součástí celého jednotného vizuálního stylu jsou administrativní tiskoviny. Jejich sjednocení výrazně ovlivňuje vnímání VÚBP jako celku.

Vzor dopisního papíru, na kterém je umístěna značka v základní zelené barvě Pantone 349 C (ve cmykové škále C-87, M-33, Y-91, K-22). Text dopisu je vysázen z 10bodového písma Arial Regular z meziřádkovým prokladem 12 bodů (šířka sazby 160 mm. Kontaktní údaje jsou vysázeny ze 9bodového verzálkového písma Arial Regular. Proklad mezi řádky je 10,8 bodů. Vymezení jednotlivých částí hlavičkového papíru jsou vyznačeny ve vzoru vlevo.

Výroba a tisk: Doporučený je ofsetový tisk na bílý matný ofsetový papír 80 g/m<sup>2</sup>.


|        |  |   |   |        |
|--------|--|---|---|--------|
| 15 mm  | 30 mm  | 158,5 mm  | 190 mm  | 210 mm |
| 43 mm  | <b>Výzkumný ústav bezpečnosti práce, v. v. i.</b><br>JERUZALÉMSKÁ 1283/9<br>110 00 PRAHA 1 – NOVÉ MĚSTO<br>ČESKÁ REPUBLIKA |  |   |        |
| 60 mm  |  | Strana 1/1  |   |        |
| 105 mm | TITUL, JMÉNO A PŘÍJMENÍ, TITUL.<br>AUTORIZOVANÁ OSOBA 235<br>ZKUŠEBNÍ LABORATOR Č. 1040<br>CERTIFIKAČNÍ ORGÁN Č. 3068      | Vaše značka:<br>Naše značka:<br>Datum<br>Praha                                    |   |        |
| 105 mm | VĚC:<br>Text   |   |   |        |
| 252 mm | S pozdravem<br><i>konec textu</i>  |   |   |        |
| 287 mm | +420 221 015 811<br>VUBP@VUBP-PRAHA.CZ<br>WWW.VUBP.CZ  | IČ: 00025950<br>DIČ: CZ00025950<br>DATOVÁ SCHRÁNKA: Y16JVET                       | KB PRAHA 1<br>Č.Ú. 71336-011 / 0100<br>IBAN BIC |        |
| 297 mm |  |   |   |        |

## 4.2 – VIZUÁLNÍ STYL, HLAVIČKOVÝ PAPÍR, PROVEDENÍ V ČERNÉ BARVĚ

Nedílnou součástí celého jednotného vizuálního stylu jsou administrativní tiskoviny. Jejich sjednocení výrazně ovlivňuje vnímání VÚBP jako celku.

Vzor dopisního papíru, na kterém je umístěna značka v základní zelené barvě Pantone 349 C (ve cmykové škále C-87, M-33, Y-91, K-22). Text dopisu je vysázen z 10bodového písma Arial Regular z meziřádkovým prokladem 12 bodů (šířka sazby 160 mm. Kontaktní údaje jsou vysázeny ze 9bodového verzálkového písma Arial Regular. Proklad mezi řádky je 10,8 bodů. Vymezení jednotlivých částí hlavičkového papíru jsou vyznačeny ve vzoru vlevo.

Výroba a tisk: Doporučený je ofsetový tisk na bílý matný ofsetový papír 80 g/m<sup>2</sup>.

|        |   |   |   |        |        |
|--------|---|---|---|--------|--------|
|        | 13 mm   | 40,3 mm   | 150 mm  | 207 mm | 220 mm |
| 13 mm  |  | <b>VÝZKUMNÝ<br/>ÚSTAV<br/>BEZPEČNOSTI<br/>PRÁCE</b>   |   |        |        |
| 29 mm  |   |   |   |        |        |
| 65 mm  |   | JERUZALÉMSKÁ 1283/9<br>110 00 PRAHA 1 – NOVÉ MĚSTO<br>ČESKÁ REPUBLIKA<br><br>VUBP@VUBP-PRAHA.CZ<br><a href="http://WWW.VUBP.CZ">WWW.VUBP.CZ</a> |   |        |        |
| 97 mm  |   |   | Vážený pán<br>PhDr. Jan Novák, Ph.D.<br>Novák a spol. s.r.o.<br>Nováková 1<br>000 00 Novákov 1<br>Česká republika |        |        |
| 110 mm |   |   |   |        |        |

#### 4.3 – VIZUÁLNÍ STYL, DOPISNÍ OBÁLKA, LOGOTYP S TEXTOVÝM OZNAČENÍM, BAREVNÉ PROVEDENÍ

Vzor dopisní obálky, na které je umístěna značka s textovým označením v základní zelené barvě. Kontaktní údaje jsou vysázeny ze 7bodového verzálového písma Arial Regular v barvě černé.

Adresa webových stránek je v písmu Arial Bold v zelené barvě. Proklad mezi řádky je 8,4 bodů. Úprava adresy dopisu je zobrazena výše.



|        |       |  |   |        |        |
|--------|-------|--|---|--------|--------|
|        | 13 mm | 40,3 mm  | 150 mm  | 207 mm | 220 mm |
| 13 mm  |       | <b>VÝZKUMNÝ<br/>ÚSTAV<br/>BEZPEČNOSTI<br/>PRÁCE</b>  |   |        |        |
| 29 mm  |       |  |   |        |        |
| 65 mm  |       | JERUZALÉMSKÁ 1283/9<br>110 00 PRAHA 1 – NOVÉ MĚSTO<br>ČESKÁ REPUBLIKA<br>VUBP@VUBP-PRAHA.CZ<br>WWW.VUBP.CZ |   |        |        |
| 97 mm  |       |  | Vážený pán<br>PhDr. Jan Novák, Ph.D.<br>Novák a spol. s.r.o.<br>Nováková 1<br>000 00 Novákov 1<br>Česká republika |        |        |
| 110 mm |       |  |   |        |        |

#### 4.4 – VIZUÁLNÍ STYL, DOPISNÍ OBÁLKA, LOGOTYP S TEXTOVÝM OZNAČENÍM, ČERNOBÍLÉ PROVEDENÍ

Vzor dopisní obálky, na které je umístěna značka s textovým označením v černobílém provedení. Kontaktní údaje jsou vysázeny ze 7bodového verzálkového písma Arial Regular.

Adresa webových stránek je v řezu písma Arial Bold. Proklad mezi řádky je 8,4 bodů. Úprava adresy dopisu je zobrazena výše.

|        |  |        |        |        |
|--------|--|--------|--------|--------|
|        | 13 mm  | 150 mm | 207 mm | 220 mm |
| 13 mm  | <b>Výzkumný ústav bezpečnosti práce, v. v. i.</b><br>JERUZALÉMSKÁ 1283/9<br>110 00 PRAHA 1 – NOVÉ MĚSTO<br>ČESKÁ REPUBLIKA<br>VUBP@VUBP-PRAHA.CZ<br><b>WWW.VUBP.CZ</b> |        |        |        |
| 65 mm  | Vážený pán<br>PhDr. Jan Novák, Ph.D.<br>Novák a spol. s.r.o.<br>Nováková 1<br>000 00 Novákov 1<br>Česká republika  |        |        |        |
| 97 mm  |  |        |        |        |
| 110 mm |  |        |        |        |

#### 4.5 – VIZUÁLNÍ STYL, DOPISNÍ OBÁLKA S TEXTOVÝM OZNAČENÍM, ČERNOBÍLÉ PROVEDENÍ

Vzor dopisní obálky, na které je umístěno textové označení VÚBP v černobílé provedení. Název Výzkumného ústavu bezpečnosti práce, v.v.i. je vysázena z 8,5bodového mínuskového písma s prokladem mezi řádky 10,2 bodu. Adresa je vysázen ze 7bodového verzálkového písma Arial Regular. Adresa webových stránek je v řezu písma Arial Bold. Proklad mezi řádky je 8,4 bodů.

Úprava adresy dopisu je zobrazena výše.

#### OBOUSTRANNÁ VIZITKA / LÍC ČESKÁ JAZYKOVÁ MUTACE



#### OBOUSTRANNÁ VIZITKA / RUB ANGLICKÁ JAZYKOVÁ MUTACE



#### 4.6 – VIZUÁLNÍ STYL, VIZITKA

Vzor oboustranné vizitky s rozměrem 85 x 55 mm, na které je umístěna značka v základní zelené a inverzní bílé barvě (2 jazykové mutace / líc, rub). Korporátní písmo Arial je preferovaným písmem. Název ústavu je vysázen ze 7bodového verzáلكového písma Arial Bold v zelené barvě (v anglické mutaci na rubové straně pak v bílé barvě). Adresa je vysázena ze 7bodového verzáلكového písma Arial Regular v černé barvě (v anglické mutaci na rubové straně pak v bílé barvě). Název ústavu a adresa má proklad mezi řádky 8,4 bodu. Kontaktní údaje (tel., e-mail a webová adresa) jsou vysázeny z 6bodového písma. Proklad mezi řádky je 7,2 bodů.

Jméno a příjmení vč. titulů jsou vysázeny z 9bodového mínuskového písma Arial Bold v zelené barvě (v anglické mutaci na rubové straně pak v bílé barvě). Proklad mezi řádky je 10,8 bodu. Funkce / zařazení pracovníka jsou vysázeny z 6bodového verzáلكového písma Arial Regular v černé barvě (v anglické mutaci na rubové straně pak v bílé barvě). Proklad mezi řádky je 7,2 bodu. Umístění textů a značek je znázorněno na obrázcích výše. Při výrobě vizitek pomocí ofsetového tisku je nutné použít k tisku černou a 1 přímou zelenou barvu PANTONE 349 C z důvodu kvalitní reprodukce bílého písma na rubové straně vizitky. V případě digitálního tisku lze využít barevnosti zelené v CMYK barách.

## OBOUSTRANNÁ VIZITKA / LÍČ ČESKÁ JAZYKOVÁ MUTACE



## OBOUSTRANNÁ VIZITKA / RUB ANGLICKÁ JAZYKOVÁ MUTACE



### 4.7 – VIZUÁLNÍ STYL, VIZITKA

Vzor oboustranné vizitky s rozměrem 85 x 55 mm s větším počtem informací v kontaktních údajích. Korporátní písmo Arial je preferovaným písmem. Název ústavu je vysázen ze 7bodového verzálkového písma Arial Bold v zelené barvě (v anglické mutaci na rubové straně pak v bílé barvě). Adresa je vysázena ze 7bodového verzálkového písma Arial Regular v černé barvě (v anglické mutaci na rubové straně pak v bílé barvě). Název ústavu a adresa má proklad mezi řádky 7,8 bodu. Kontaktní údaje (tel., e-mail a webová adresa) jsou vysázeny z 6bodového písma. Proklad mezi řádky je 7,2 bodů.

Jméno a příjmení vč. titulů jsou vysázeny z 9bodového mínuskového písma Arial Bold v zelené barvě (v anglické mutaci na rubové straně pak v bílé barvě). Proklad mezi řádky je 10,8 bodu. Funkce / zařazení pracovníka jsou vysázeny z 6bodového verzálkového písma Arial Regular v černé barvě (v anglické mutaci na rubové straně pak v bílé barvě). Proklad mezi řádky je 7,2 bodu. Umístění textů a značek je znázorněno na obrázcích výše. Při výrobě vizitek pomocí ofsetového tisku je nutné použít k tisku černou a 1 přímou zelenou barvu PANTONE 349 C z důvodu kvalitní reprodukce bílého písma na rubové straně vizitky. V případě digitálního tisku lze využít barevnosti zelené v CMYK barách.

## OBOUSTRANNÁ VIZITKA / LÍČ ČESKÁ JAZYKOVÁ MUTACE

|       |   |   |       |
|-------|---|---|-------|
| 6 mm  | 6 mm  | 36 mm   | 85 mm |
| 10 mm | <b>prof. RNDr. Pavel Danihelka, CSc.</b>  |   |       |
| 22 mm | VEDOUcí ODBORNÉHO PRACOVÍŠTĚ<br>PRO VÝZKUM A MANAGEMENT RIZIK                     |   |       |
| 49 mm |  | <b>VÝZKUMNÝ ÚSTAV<br/>BEZPEČNOSTI PRÁCE, v. v. i.<br/>REGIONÁLNÍ PRACOVÍŠTĚ<br/>OSTRAVA</b>   |       |
| 55 mm |   | VÝSTAVNÍ 1928/9<br>702 00 OSTRAVA<br>ČESKÁ REPUBLIKA<br>+420 603 840 653<br>DANIHELKA@VUBP-PRAHA.CZ<br><a href="http://WWW.VUBP.CZ">WWW.VUBP.CZ</a> |       |

## OBOUSTRANNÁ VIZITKA / RUB ANGLICKÁ JAZYKOVÁ MUTACE

|       |   |   |       |
|-------|---|---|-------|
| 6 mm  | 6 mm  | 36 mm   | 85 mm |
| 10 mm | <b>prof. RNDr. Pavel Danihelka, CSc.</b>  |   |       |
| 25 mm | HEAD OF RESEARCH AND RISK MANAGEMENT DEPARTMENT                                     |   |       |
| 49 mm |  | <b>VÝZKUMNÝ ÚSTAV<br/>BEZPEČNOSTI PRÁCE, v. v. i.<br/>REGIONAL OFFICE OSTRAVA</b>   |       |
| 55 mm |   | VÝSTAVNÍ 1928/9<br>702 00 OSTRAVA<br>ČESKÁ REPUBLIKA<br>+420 603 840 653<br>DANIHELKA@VUBP-PRAHA.CZ<br><a href="http://WWW.VUBP.CZ">WWW.VUBP.CZ</a> |       |

### 4.8 – VIZUÁLNÍ STYL, VIZITKA

Vzor oboustranné vizitky pro regionální pobočky (rozměr 85 x 55 mm). Korporátní písmo Arial je preferovaným písmem. Název ústavu s vyznačením regionální pobočky je vysázen ze 7bodového verzádkového písma Arial Bold v zelené barvě (v anglické mutaci na rubové straně pak v bílé barvě). Adresa je vysázena ze 7bodového verzádkového písma Arial Regular v černé barvě (v anglické mutaci na rubové straně pak v bílé barvě). Název ústavu a adresa má proklad mezi řádky 7,8 bodu. Kontaktní údaje (tel., e-mail a webová adresa) jsou vysázeny z 6bodového písma. Proklad mezi řádky je 7,2 bodů.

Jméno a příjmení vč. titulů jsou vysázeny z 9bodového mínuskového písma Arial Bold v zelené barvě (v anglické mutaci na rubové straně pak v bílé barvě). Proklad mezi řádky je 10,8 bodu. Funkce / zařazení pracovníka jsou vysázeny z 6bodového verzádkového písma Arial Regular v černé barvě (v anglické mutaci na rubové straně pak v bílé barvě). Proklad mezi řádky je 7,2 bodu. Umístění textů a značek je znázorněno na obrázcích výše. Při výrobě vizitek pomocí ofsetového tisku je nutné použít k tisku černou a 1 přímou zelenou barvu PANTONE 349 C z důvodu kvalitní reprodukce bílého písma na rubové straně vizitky. V případě digitálního tisku lze využít barevnosti zelené v CMYK barách.

**VÚBP** VÝZKUMNÝ ÚSTAV BEZPEČNOSTI PRÁCE

# DLOUHÝ NÁZEV PREZENTACE NA DVA ŘÁDKY POD SEBOU

PODTITUL PREZENTACE

JMÉNO PŘÍJMENÍ, MÍSTO, DD. MM. RRRR, TYP PREZENTACE

# PŘEDĚLOVÝ LIST S PROSTOREM PRO PSÁNÍ TEXTU

**VÚBP** VÝZKUMNÝ ÚSTAV BEZPEČNOSTI PRÁCE

NÁZEV PREZENTACE

## VELMI DLOUHÝ NADPIS KAPITOLY V POWERPOINTU ROZDĚLENÝ NA DVA ŘÁDKY POD SEBOU

- Qui occus aspe perumquo excesiunt occaborro tota velenducit, nienturepudi nonseriam sollore hendaer spietur repero est quatis enim fugia quiduntusae providu ntempor eratis est, sus quam.
- Sendis non nus quia nobit autata natatia quiaturissit ut dis nos eius milit quibus, idusame necepel enectasimi, sunt vella consed quis adis de sum fugia.
- Cus vollant litet facipidos sam dit as pro que electur quis dolorporem is aut platem derro omnimet aut estiunt arcipsa erestia inimus, optibus que veles nimpost.
- Idusame necepel enectasimi, sunt vella consed quis adis de sum fugia.

MÍSTO, DD. MM. RRRR, TYP PREZENTACE

**VÚBP** VÝZKUMNÝ ÚSTAV BEZPEČNOSTI PRÁCE

NÁZEV PREZENTACE

## NADPIS KAPITOLY

- Qui occus aspe perumquo excesiunt occaborro tota velenducit, nienturepudi nonseriam sollore hendaer spietur repero est quatis enim fugia quiduntusae providu ntempor eratis est, sus quam.
- Sendis non nus quia nobit autata natatia quiaturissit ut dis nos eius milit quibus, idusame necepel enectasimi, sunt vella consed quis adis de sum fugia.
- Cus vollant litet facipidos sam dit as pro que electur quis dolorporem is aut platem derro omnimet aut estiunt arcipsa erestia inimus, optibus que veles nimpost.
- Idusame necepel enectasimi, sunt vella consed quis adis de sum fugia.

MÍSTO, DD. MM. RRRR, TYP PREZENTACE

**VÚBP** VÝZKUMNÝ ÚSTAV BEZPEČNOSTI PRÁCE

NÁZEV PREZENTACE

## NADPIS KAPITOLY

- Qui occus aspe perumquo excesiunt occaborro tota velenducit, nienturepudi nonseriam sollore hendaer spietur repero est quatis enim fugia quiduntusae providu ntempor eratis est, sus quam.

| Year | Institutional subsidies | Subsidies from Funds | Revenue    | Investment subsidies |
|------|-------------------------|----------------------|------------|----------------------|
| 2015 | 10 102 000              | 17 847 700           | 17 847 700 | 10 102 000           |
| 2016 | 11 107 000              | 10 848 800           | 10 848 800 | 11 107 000           |
| 2017 | 10 000 000              | 10 848 800           | 10 848 800 | 10 000 000           |
| 2018 | 10 102 000              | 10 848 800           | 10 848 800 | 10 102 000           |
| 2019 | 10 102 000              | 10 848 800           | 10 848 800 | 10 102 000           |

MÍSTO, DD. MM. RRRR, TYP PREZENTACE

# PŘEDĚLOVÝ LIST S PROSTOREM PRO PSÁNÍ TEXTU

## 5.1 – MULTIMEDIÁLNÍ APLIKACE, POWERPOINTOVÁ PREZENTACE

Prezentace zpracovaná v programu PowerPoint využívá pro sdílení informací zejména heslovité informace, tabulky, grafy, případně fotografie. Titulní list prezentace je zelený, obsahuje značku VÚBP, název prezentace a další údaje. Všechny základní listy prezentace jsou bílé. Předělové listy pracují se zelenou podkladovou plochou, kterou

lze však v případě nutnosti tisku prezentace nahradit bílou podkladovou plochou. Na všech listech prezentace, vyjma předělových listů, figuruje v levé horní části značka. Do pravé horní části je možné vpisovat název prezentace. PowerPointová prezentace se vždy vyplňuje doplňkovým písmem Arial.